

A wooden deck with a swimming pool, white lounge chairs, and a vase of flowers. The deck is made of light-colored wood and features a metal railing system. The pool is filled with clear blue water. In the background, there are white lounge chairs, a white umbrella, and a wooden fence.

# AQVISDECK - STANDARD

## INNEHÅLLSFÖRTECKNING

Om Aqvisdeck .....	s. 3
Moduler .....	s. 5
Aqvisdeck Standard.....	s. 6
Måttförklaring .....	s. 7
Avisdeck till pool 3x6.....	s. 8
Avisdeck till pool 3,5x6.....	s. 12
Avisdeck till pool 4x8.....	s. 16
Avisdeck till pool 5x10.....	s. 20
Avisdeck till pool Fantasy 18 .....	s. 24
Avisdeck till pool Fantasy 20 .....	s. 28
Avisdeck till pool Fantasy 24 .....	s. 32
Avisdeck till pool Kidney family 15 .....	s. 36
Avisdeck till pool Kidney family 18 .....	s. 40
Avisdeck till pool Kidney family 20 .....	s. 44
Avisdeck till pool Optimal .....	s. 48
Skräddarsy ditt eget Aqvisdeck .....	s. 52
Att tänka på vid planering av ert Aqvisdeck .....	s. 53
Frakt och belastning.....	s. 54
Krav på planhet.....	s. 55
Tillval.....	s. 56





## OM AQVISDECK

Aqvisdecket är framtaget och utvecklat efter många år av erfarenhet i poolbranschen. Idag kan vi presentera ett pooltäckningssystem som löser poolägarens "problem" när det gäller framför allt säkerhet och trygghet. Aqvisdeck är också en estetiskt tilltalande produkt som gör det enkelt för dig som poolägare att använda din pool dagligen.

## SÄKERHET

Aqvisdecket har en gedigen aluminiumkonstruktion som håller för tung belastning. När du stängt och låst din pool kan du vara säker på att ingen ofrivilligt hamnar i din pool. Varje skjutbar sektion har ett lås.

## INTE "BARA" EN POOLTÄCKNING

Ta en titt på bilderna på vår hemsida. Här ser man exempel på hur kunder med vår hjälp har byggt underbara miljöer med vårt Aqvisdeck. Du som äger en liten trädgård behöver inte välja bort poolköpet. Poolen kan ju placeras under din rullande altan och barnkalaset kan med fördel dukas på Aqvisdecket.

## REN POOL

Det ska vara enkelt, roligt och bekvämt att vara poolägare. Poolen som dagligen måste städas eller är lite för kall kan vara ett hinder för daglig användning. Aqvisdecket hindrar löv och kvistar från din trädgård att hamna i poolen.

## VARM POOL

Aqvisdecket har en isolering som överträffar alla alternativa pooltäckningar. Det bästa sättet att spara energi är

att inte släppa ut värmen. Den goda isoleringen innebär att poolen normalt inte fryser på vintern, kanske vinterbad kan locka?

## DAGLIG ANVÄNDNING

Aqvisdeckets konstruktion är också framtagen för att alla i familjen skall klara av att stänga och öppna poolen. Med vår lösning stängs och öppnas poolen med ett enkelt handgrepp på bara några sekunder.

## MILJÖ

Marknadens bäst isolerade pooltäckning innebär stor besparing av energi och poolkemikalier och kan därför ses som ett miljösmart alternativ.

## EN RÄLS

Aqvisdecket behöver endast räls på en sida, rälsen är 34mm bred och 12mm hög med en rundad form för hög komfort. I vissa fall, beroende av underlag eller Aqvisdeckets storlek kan det behövas en utjämnande skena 3x50mm på den rälsfria sidan. Den tunna skenan jämnar ut underlaget och förhindrar i vissa fall att mjuka underlag slits. Skenan är ett tillval.

## MOTORISERAT (gäller främst stora deck i en sektion)

Normalt är det enklast att skjuta decket för hand. Motordrift finns dock som ett tillval.

## INKLÄDNAD MED TRÄTRALL

Aqvisdecket levereras som standard utan inklädnad det är viktigt att man uppger vilken tjocklek på inklädnads materialet man har valt för att vi ska

## OLIKA NIVÅER, TELESKOPDECK

För att passa till den befintliga altanen eller trädgården kan vi bygga decket i olika nivåer. Decket kan delas i sektioner som kan vara i olika nivåer och storlekar, allt för att göra däckets mer anpassningsbart till er poolmiljö. Ett teleskopdeck tar mindre plats eftersom den lägre sektionen skjuts in under den högre när det har rullat av poolen.

kunna anpassa hörnprofilerna i höjd. Vi rekommenderar tralljocklek mellan 19 och 25 mm på deckets ovansida. Det finns dock plats för upp till 28 mm trall på ovansidan. På sidorna passar 19-22 mm bäst, det finns plats för upp till 25 mm men då måste urtag för skruvskallar göras. För att hålla aqvisdeckets vikt nere är det klokt att välja en tunn trall, det blir betydligt enklare att rulla ett lättare deck. När spännvidden mellan hjulen överstiger 4,5 m är trall under 25 mm att föredra. Centrumavståndet på aqvisdeckets regelverk varpå trallen monteras är 450 mm. Våra aluminiumlister som täcker hörn och ändträ ingår i leveransen. I hörnprofilen ligger läsfunktionen integrerad.

## INKLÄDNAD MED AQVIS KOMPOSITRALL

Vi kan leverera aqvisdeckets med en ljusgrå eller "mahognybrun" kompositrall (vändbar, en sida är grå och den andra mahognybrun). Vi använder den senaste varianten av komposit med en yttre coextruderad yta för att ge optimal hållbarhet och en trälik struktur. Kompositen är monterad med dolda clips som passar i aqvisdeckets aluminiumprofiler. Komposit är idealiskt runt pooler då den är mycket motståndskraftig mot klor och saltvatten. Produkterna är tillverkade av träfiber och högdensitetspolyeten. Kompositrallen är en produkt av hög kvalitet som är miljöriktig och giftfri med lång livslängd. Dessutom är produkten motståndskraftig mot mögel, fukt och UV-strålning. Den slipade ytan på kompositen ger hög friktion även vid våta vilket gör att risken för att halka minimeras. Om tillvalet kompositrall

väljs sker monteringen av kompositen innan leverans från Aqvis. Vi undviker att skarva kompositen på längden, det medför att aqvisdecken levereras i färdiga moduler som kan sammanmonteras till längre enheter med mellanliggande aluminiumlister och T-skarvar.

## TEKNISKA SPECIFIKATIONER

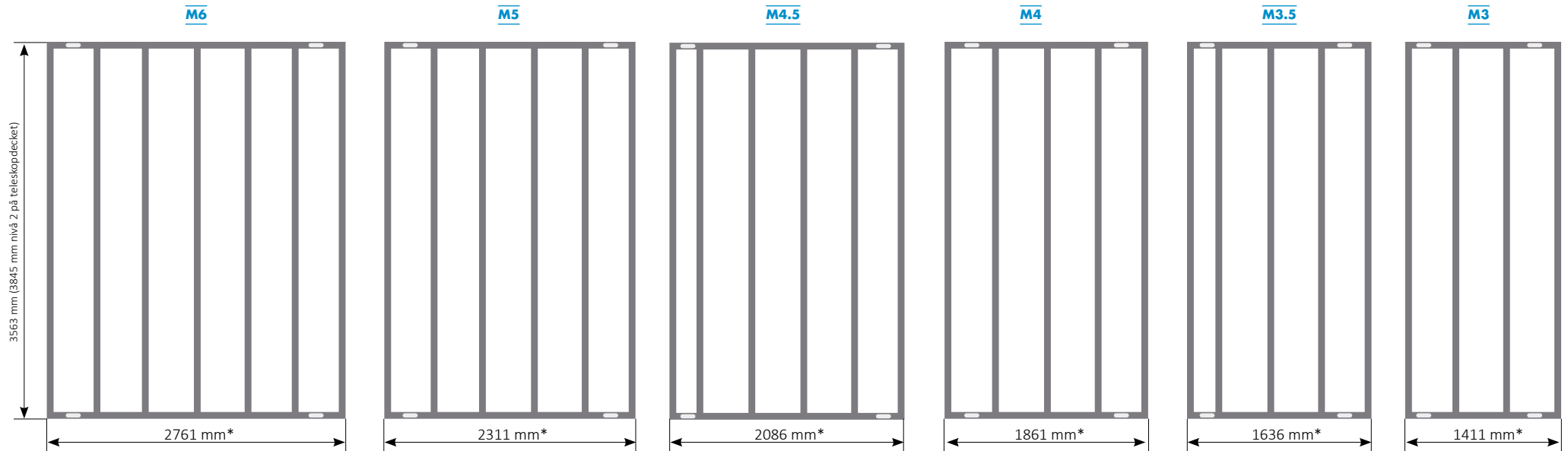
Isoleringsvärdet på Aqvisdeckets är klart bäst på marknaden. Isoleringsvärdet (U-värdet) för Aqvisdeckets isoleringsmaterial är 0,042 W/mK samt 50 mm tjock, man kan jämföra det med plasten på ett pooltak som ligger som bäst på 0,21 och är 4 mm tjock, ju lägre värde desto bättre isolering. Aqvisdeckets stomme är byggt av våra egendesignade aluminiumbalkar för att hålla nere vikten och ge en hög hållfasthet. Aqvisdecken klarar snölast från 100- 300 kg/kvm, beroende på spännvidd mellan hjul. Aqvisdeckets är 194 mm högt från underlaget, tralljockleken tillkommer. Rälisen som styr decket är 34 mm bred och 12 mm hög.

- Aqvisdeckets väger ca 19 kg / kvadratmeter utan träinklädning. Det innebär att ett oklätt deck till en 4x8 pool väger ca 720 kg
- Vikten av ett Aqvisdeck med 22 mm trallvirke är ca 40 kg per kvadratmeter.
- Ett komplett aqvisdeck har oftast mellan 8 och 16 hjul beroende på antal sektioner som fördelar vikten mot underlaget. Aqvisdecken levereras oftast i sektioner för att rymmas på en lastbil.

## AQVISDECK - MODULER

Aqvisdeck Standard moduler finns i sex storlekar som kan kombineras för att passa din pool och omgivning. Modulerna är tillverkade i aluminium för att få bästa hållbarhet och samtidigt hålla ned vikten. Varje modul innehåller 4st hjul. Modulerna kan monteras ihop alternativt var för sig, te x om man vill skjuta decken åt olika håll. Teleskopsmodul om det är ont om utrymme. Teleskopsmodul är en högre och bredare

modul som standardmodulen kan skjutas in under. Standardmodulen blir ett steg (ca 250mm) när den är inskjuten i teleskopsmodulen så man enkelt kan stiga upp på teleskopsmodulen. Aqvisdeck med vår komposittrall har varje modul inramad av aluminiumprofiler och är sammankopplade med T-skarv (se sid 6)



c/c avstånd i en standard moddul är 450mm eller mindre. På sepecialmoduler kan c/c avstånd variera


\*måttan anger ramens mått utan omgivande lister och när hörnprofiler är monterade ökar bredd och längd med 32 mm på alla sidor, dvs + 64 mm på längd och bredd.

## AQVISDECK STANDARD


Aqvisdeck Standard kan beställas med eller utan komposittrall.

**Aqvisdeck Basic** levereras i moduler utan beklädnad som sätts ihop till önskad storlek och kläds av kund. Aluminium-lister för att täcka ändträet, 4st hörn och låsfunktion.

**Aqvisdeck med komposit** levereras med färdigmonterad komposit. Kompositen monteras i hela längder utan skarv på varje modul. När modulerna monteras ihop döljs mellanrummet och ändträet av aluminium lister och T-skarv. Varje modul levereras med x-antal hörn/T-skarv/lister beroende på hur många moduler man behöver.



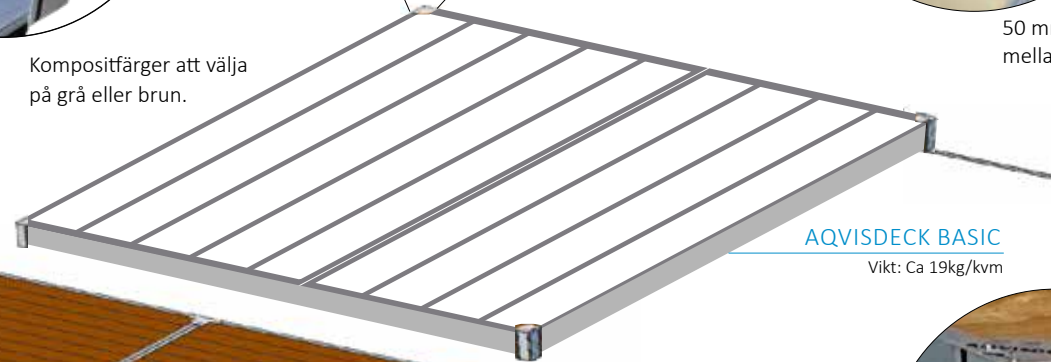
Kompositfärger att välja på grå eller brun.



Hörn och lister medföljer omonterat till alla Aqvisdeck.

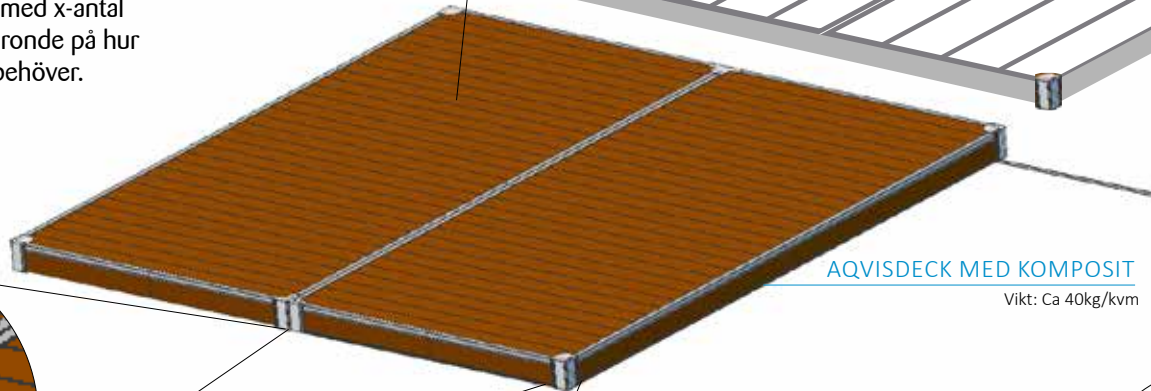


50 mm Isolering mellan balkarna



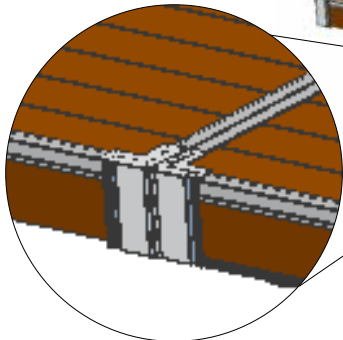
**AQVISDECK BASIC**

Vikt: Ca 19kg/kvm

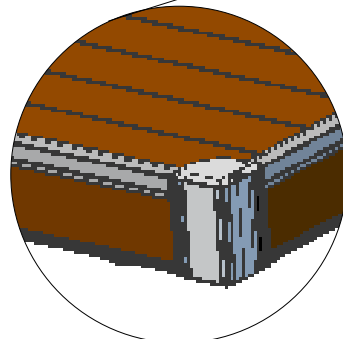


**AQVISDECK MED KOMPOSIT**

Vikt: Ca 40kg/kvm




**T-skarv** monteras på Aqvisdeck som bekläds med komposit. Denna skarv bygger 64 mm



**Hörn och lister** medföljer till alla Aqvisdeck.



Magnetnyckel för låsning och för flyttning av deck.



Spårhjul, räls, låslägesfixerare och låsprint.



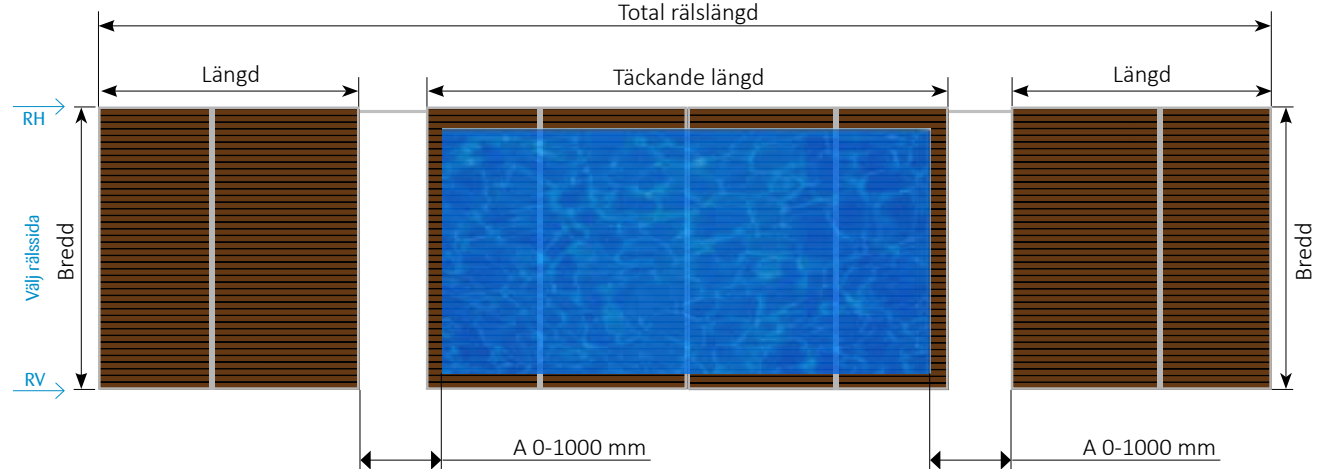
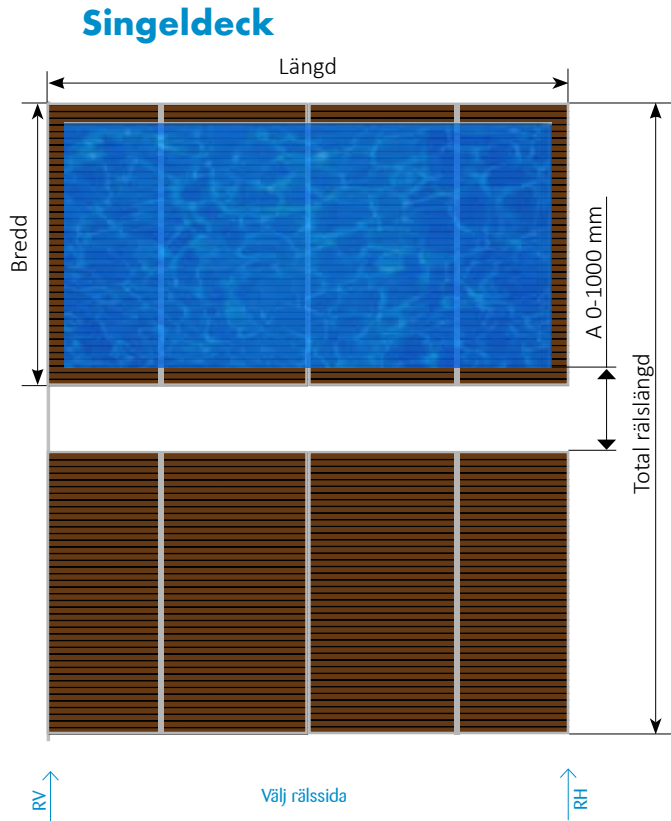
Tätande gummilist

På ovansidan passar trä med tjocklek 19-28mm (*tänk på att desto tjockare trä desto tyngre blir decket*) Använd valfritt träslag för egen beklädnad, max 25mm tjockt trä på sidorna.

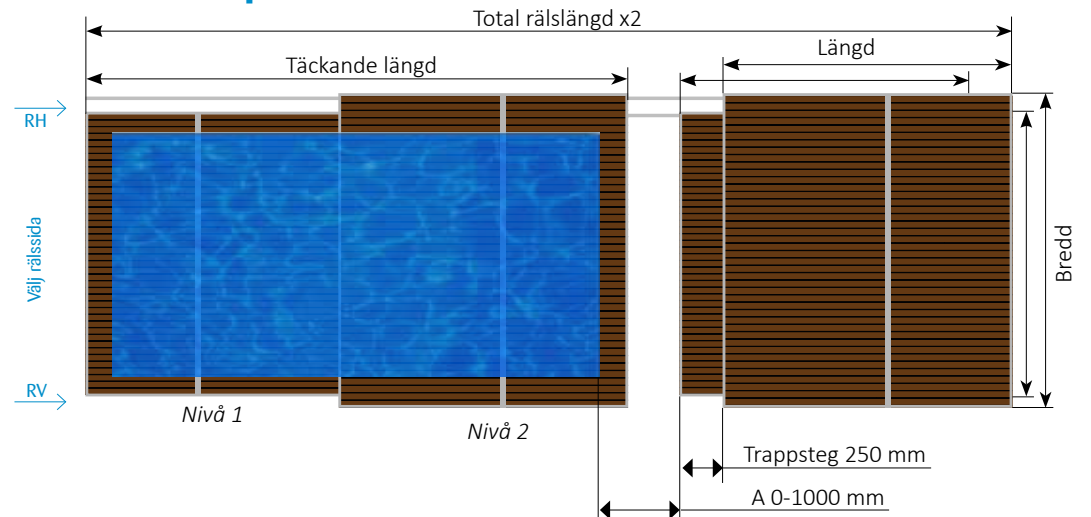
# AQVISDECK - MÄTTFÖRKLARING

Mått A kan anpassas från 0-1000 mm. I leveransen ingår räls så att mått A kan bli 1000 mm. Extra räls går att beställa.  
(Ett praktiskt A-mått kan vara trappstegsmåttet 250mm)

## Tvådelat deck



## Teleskop deck



## Rälsplacering

$\overrightarrow{RH}$  = Räls högersida

$\overrightarrow{RV}$  = Räls vänstersida

**AQVISDECK - POOL 3 X 6**



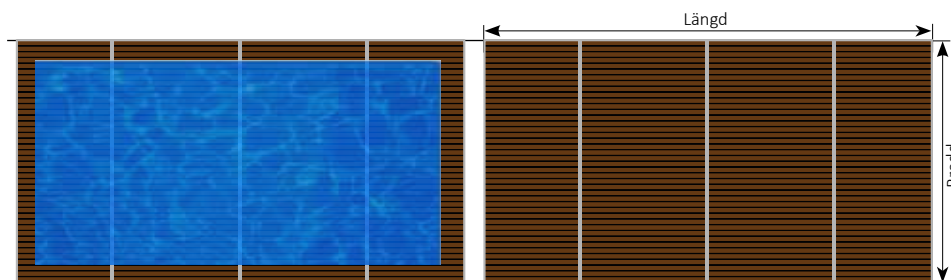
# AQVISDECK STANDARD TILL POOL 3X6

M3 M4



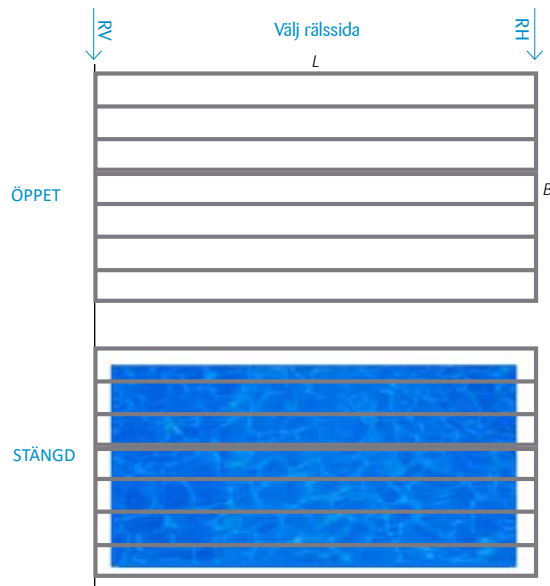
## Aqvisdeck Basic

MODELL	DECKSTORLEK YTERMÅTT INKLUSIVE HÖRN OCH LIST (BREDD X LÄNGD)	MÅTT INSIDA HJUL*	ART. NR.
Ett singeldeck	<b>Nivå 1:</b> B 3563 x L 6608 mm <b>Total rärlängd:</b> 14200 mm	<b>Nivå 1:</b> 3399 mm	5001



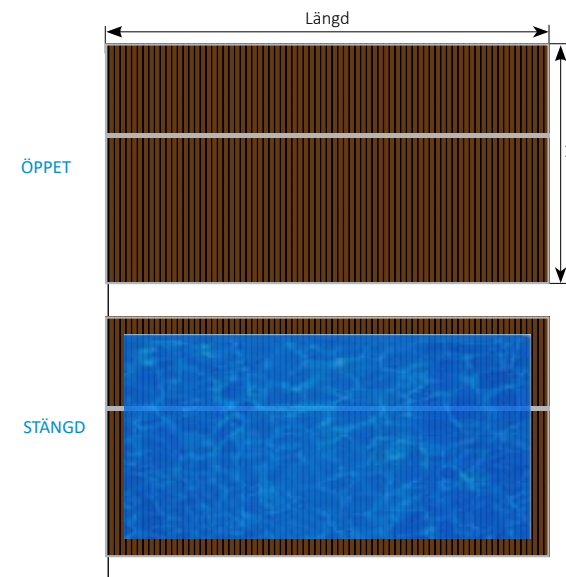
## Aqvisdeck Komposit

MODELL	DECKSTORLEK YTERMÅTT INKLUSIVE HÖRN, T-SKARV OCH LIST (BREDD X LÄNGD)	MÅTT INSIDA HJUL*	ART. NR.
Ett singeldeck	<b>Nivå 1:</b> B 3563 X L 6800 mm <b>Total rärlängd:</b> 14600 mm	<b>Nivå 1:</b> 3399 mm	5002



## Aqvisdeck Basic

MODELL	DECKSTORLEK YTERMÅTT INKLUSIVE HÖRN OCH LIST (BREDD X LÄNGD)	MÅTT INSIDA HJUL*	ART. NR.
Ett singeldeck rullande längs kortsida	B 3335 x L 6582 mm <b>Total rärlängd:</b> 8000 mm	6418 mm	5003

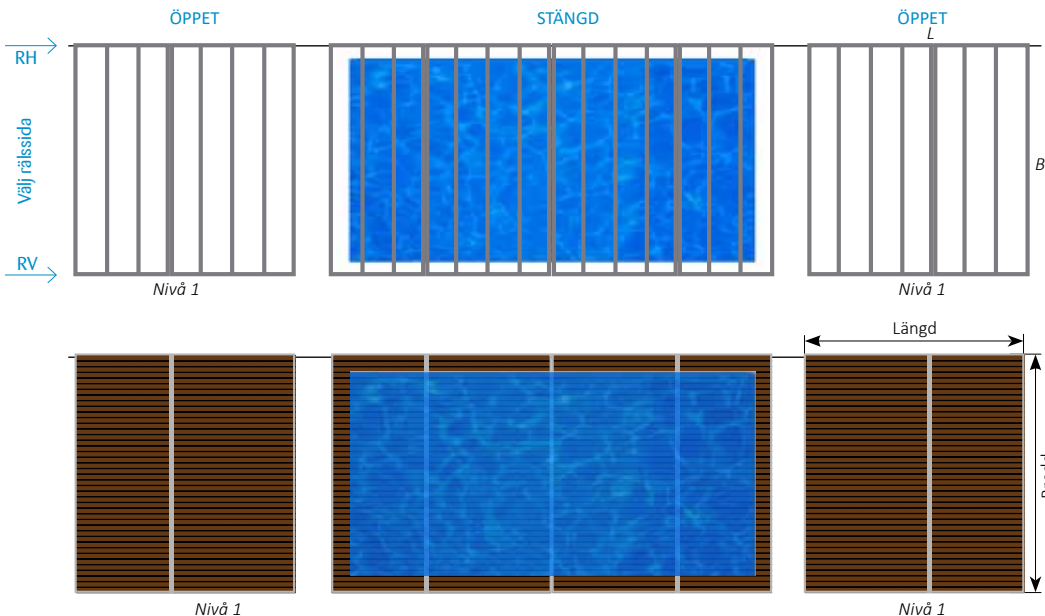


## Aqvisdeck Komposit

MODELL	DECKSTORLEK YTERMÅTT INKLUSIVE HÖRN, T-SKARV OCH LIST (BREDD X LÄNGD)	MÅTT INSIDA HJUL*	ART. NR.
Ett singeldeck rullande längs kortsida	B 3690 x L 6582 mm <b>Total rärlängd:</b> 8400 mm	6418 mm	5004

# AQVISDECK STANDARD TILL POOL 3X6

M3 M4

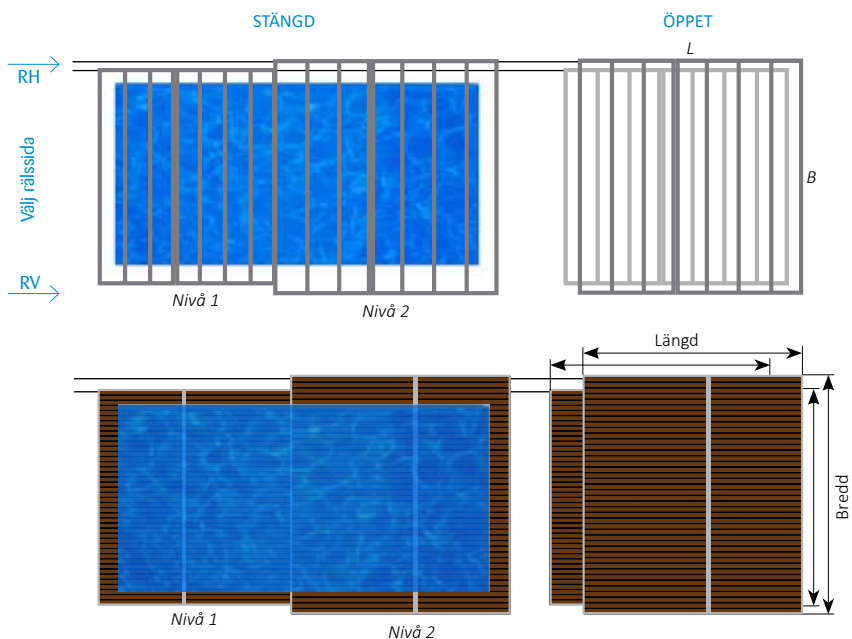


## Aqvisdeck Basic

MODELL	DECKSTORLEK YTTERMÅTT INKLUSIVE HÖRN OCH LIST (BREDD X LÄNGD)	MÅTT INSIDA HJUL*	ART. NR.
Tvådelat deck	<b>2st Nivå 1:</b> B 3563 x L 3336 mm <b>Täckande längd:</b> = 3336+3336=6672mm <b>Total räslängd:</b> 15400 mm	<b>Nivå 1:</b> 3399 mm	5005

## Aqvisdeck Komposit

MODELL	DECKSTORLEK YTTERMÅTT INKLUSIVE HÖRN, T-SKARV OCH LIST (BREDD X LÄNGD)	MÅTT INSIDA HJUL*	ART. NR.
Tvådelat deck	<b>2st Nivå 1:</b> B 3563 x L 3400 mm <b>Täckande längd:</b> = 3563+3563=7126mm <b>Total räslängd:</b> 15600 mm	<b>Nivå 1:</b> 3399 mm	5006



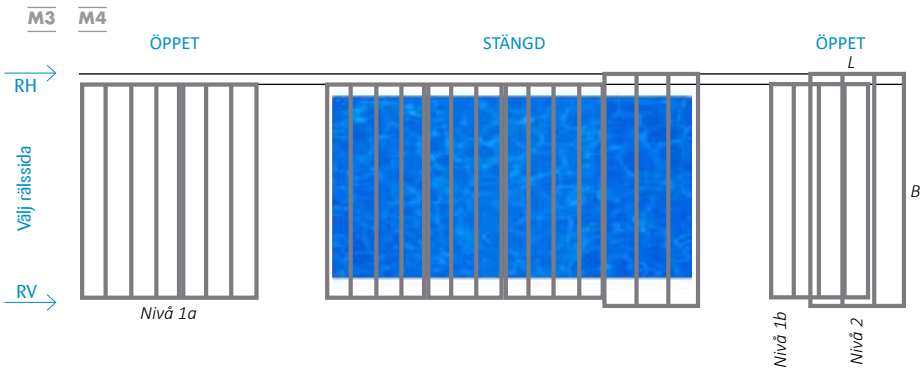
## Aqvisdeck Basic

MODELL	DECKSTORLEK YTTERMÅTT INKLUSIVE HÖRN OCH LIST (BREDD X LÄNGD)	MÅTT INSIDA HJUL*	ART. NR.
Tvådelat teleskopdeck med trappsteg	<b>Nivå 1:</b> B 3563 x L 3336 mm <b>Nivå 2:</b> B 3845 x L 3336 mm <b>Täckande längd:</b> = 3336+3336-100=6572mm <b>Total räslängd:</b> 11000 mm x2st	<b>Nivå 1:</b> 3399 mm <b>Nivå 2:</b> 3681mm	5007

## Aqvisdeck Komposit


MODELL	DECKSTORLEK YTTERMÅTT INKLUSIVE HÖRN, T-SKARV OCH LIST (BREDD X LÄNGD)	MÅTT INSIDA HJUL*	ART. NR.
Tvådelat teleskopdeck med trappsteg	<b>Nivå 1:</b> B 3563 x L 3400 mm <b>Nivå 2:</b> B 3845 x L 3400 mm <b>Täckande längd:</b> = 3400+3400-100=6700 mm <b>Total räslängd:</b> 11200 mm x2st	<b>Nivå 1:</b> 3399 mm <b>Nivå 2:</b> 3681mm	5008

# AQVISDECK STANDARD TILL POOL 3X6



## Aqvisdeck Basic

MODELL	DECKSTORLEK YTTERMÅTT INKLUSIVE HÖRN OCH LIST (BREDD X LÅNGD)	MÅTT INSIDA HJUL*	ART. NR.
Tvådelat teleskopdeck + ett singeldeck med trappsteg	<b>Nivå 1a:</b> B 3563 x L 2822 mm <b>Nivå 1b:</b> B 3563 x L 1861 mm <b>Nivå 2:</b> B 3845 x L 1861 mm <b>Täckande längd:</b> = 2822+1861+1861-100=6444mm <b>Total rälslängd:</b> 13200 mm x2st	<b>Nivå 1:</b> 3399 mm <b>Nivå 2:</b> 3681mm	5009



## Aqvisdeck Komposit

MODELL	DECKSTORLEK YTTERMÅTT INKLUSIVE HÖRN, T-SKARV OCH LIST (BREDD X LÅNGD)	MÅTT INSIDA HJUL*	ART. NR.
Tvådelat teleskopdeck + ett singeldeck med trappsteg	<b>Nivå 1a:</b> B 3563 x L 2886 mm <b>Nivå 1b:</b> B 3563 x L 1861 mm <b>Nivå 2:</b> B 3845 x L 1861 mm <b>Täckande längd:</b> = 2886+1861+1861-100=6508 mm <b>Total rälslängd:</b> 13300 mm x2st	<b>Nivå 1:</b> 3399 mm <b>Nivå 2:</b> 3681mm	5010

## Räkna ut totalhöjden på Aqvisdeck!

**Nivå 1:** Totalhöjd är 194 mm + tralltjocklek  
(Exempel med tralltjocklek 22 mm, 194 mm + 22 mm = 216 mm totalhöjd)

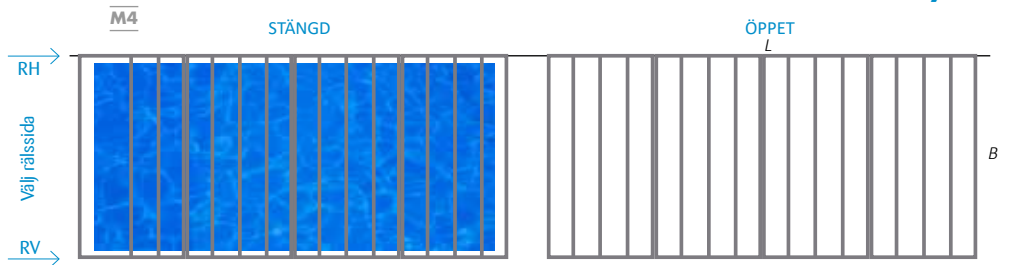
**Nivå 2:** Totalhöjd är 404 mm + tralltjocklek  
(Exempel med tralltjocklek 22 mm, 404 mm + 22mm = 426 mm totalhöjd)

**Nivå 3:** Totalhöjd är 614 mm + tralltjocklek  
(Exempel med tralltjocklek 22 mm, 614 mm + 22mm = 636 mm totalhöjd)



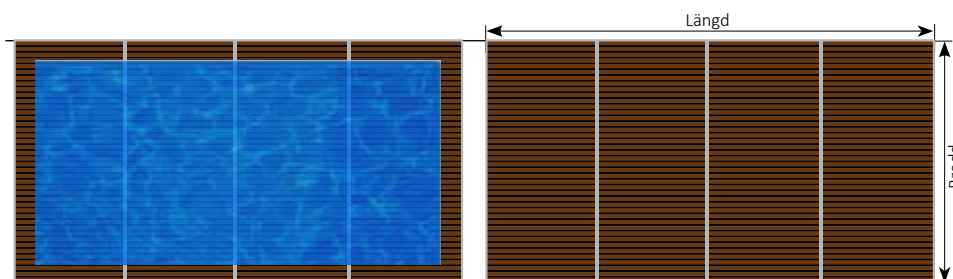
**AQVISDECK - POOL 3,5 X 7**

# AQVISDECK STANDARD TILL POOL 3,5X7



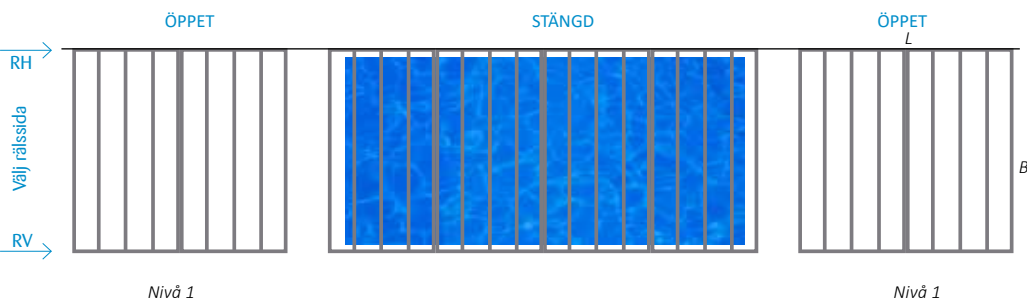
## Aqvisdeck Basic

MODELL	DECKSTORLEK YTTERMÅTT INKLUSIVE HÖRN OCH LIST (BREDD X LÄNGD)	MÅTT INSIDA HJUL*	ART. NR.
Ett singeldeck	<b>Nivå 1:</b> B 4063 x L 7507 mm <b>Total räslängd:</b> 16000 mm	<b>Nivå 1:</b> 3899 mm	5011




## Aqvisdeck Komposit

MODELL	DECKSTORLEK YTTERMÅTT INKLUSIVE HÖRN, T-SKARV OCH LIST (BREDD X LÄNGD)	MÅTT INSIDA HJUL*	ART. NR.
Ett singeldeck	<b>Nivå 1:</b> B 4063 X L 7696 mm <b>Total räslängd:</b> 16400 mm	<b>Nivå 1:</b> 3899 mm	5012



## Aqvisdeck Basic

MODELL	DECKSTORLEK YTTERMÅTT INKLUSIVE HÖRN OCH LIST (BREDD X LÄNGD)	MÅTT INSIDA HJUL*	ART. NR.
Tvådelat deck	<b>2st Nivå 1:</b> B 4063 x L 3785 mm <b>Täckande längd:</b> = 3785+3785=7570mm <b>Total räslängd:</b> 17200 mm	<b>Nivå 1:</b> 3899 mm	5013

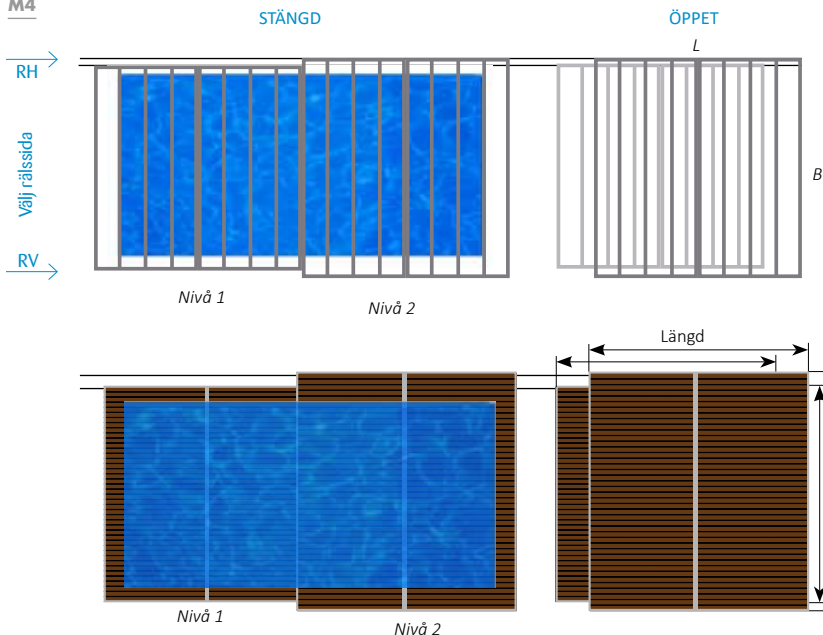


## Aqvisdeck Komposit

MODELL	DECKSTORLEK YTTERMÅTT INKLUSIVE HÖRN, T-SKARV OCH LIST (BREDD X LÄNGD)	MÅTT INSIDA HJUL*	ART. NR.
Tvådelat deck	<b>2st Nivå 1:</b> B 4063 x L 3848 mm <b>Täckande längd:</b> = 3848+3848=7696mm <b>Total räslängd:</b> 17400 mm	<b>Nivå 1:</b> 3899 mm	5014

# AQVISDECK STANDARD TILL POOL 3,5X7

M4

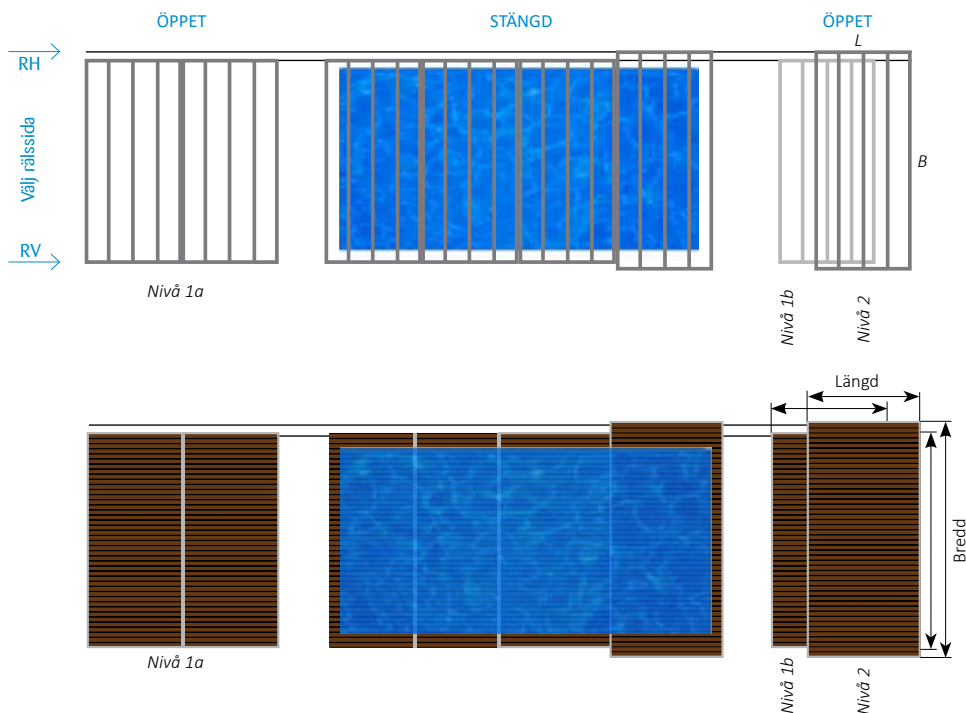


## Aqvisdeck Basic

MODELL	DECKSTORLEK YTTERMÅTT INKLUSIVE HÖRN OCH LIST (BREDD X LÄNGD)	MÅTT INSIDA HJUL*	ART. NR.
Tvådelat teleskopdeck med trappsteg	<b>Nivå 1:</b> B 4063 x L 3785 mm <b>Nivå 2:</b> B 4345 x L 3785 mm <b>Täckande längd:</b> = 3785+3785-100=7470 mm <b>Total rärlängd:</b> 12300 mm x2st	<b>Nivå 1:</b> 3899 mm <b>Nivå 2:</b> 4181mm	5015

## Aqvisdeck Komposit

MODELL	DECKSTORLEK YTTERMÅTT INKLUSIVE HÖRN, T-SKARV OCH LIST (BREDD X LÄNGD)	MÅTT INSIDA HJUL*	ART. NR.
Tvådelat teleskopdeck med trappsteg	<b>Nivå 1:</b> B 4063 x L 3848 mm <b>Nivå 2:</b> B 4345 x L 3848 mm <b>Täckande längd:</b> = 3848+3848-100=7596 mm <b>Total rärlängd:</b> 12500 mm x2st	<b>Nivå 1:</b> 3899 mm <b>Nivå 2:</b> 4181mm	5016



## Aqvisdeck Basic

MODELL	DECKSTORLEK YTTERMÅTT INKLUSIVE HÖRN OCH LIST (BREDD X LÄNGD)	MÅTT INSIDA HJUL*	ART. NR.
Tvådelat teleskopdeck + ett singeldeck med trappsteg	<b>Nivå 1a:</b> B 4063 x L 3785 mm <b>Nivå 1b:</b> B 4063 x L 1861 mm <b>Nivå 2:</b> B 4345 x L 1861 mm <b>Täckande längd:</b> = 3785+1861+1861-100=7407 mm <b>Total rärlängd:</b> 15200 mm x2st	<b>Nivå 1:</b> 3899 mm <b>Nivå 2:</b> 4181mm	5017

## Aqvisdeck Komposit

MODELL	DECKSTORLEK YTTERMÅTT INKLUSIVE HÖRN, T-SKARV OCH LIST (BREDD X LÄNGD)	MÅTT INSIDA HJUL*	ART. NR.
Tvådelat teleskopdeck + ett singeldeck med trappsteg	<b>Nivå 1a:</b> B 4063 x L 3848 mm <b>Nivå 1b:</b> B 4063 x L 1861 mm <b>Nivå 2:</b> B 4345 x L 1861 mm <b>Täckande längd:</b> = 3848+1861+1861-100=7470mm <b>Total rärlängd:</b> 15300 mm x2st	<b>Nivå 1:</b> 3899 mm <b>Nivå 2:</b> 4181mm	5018

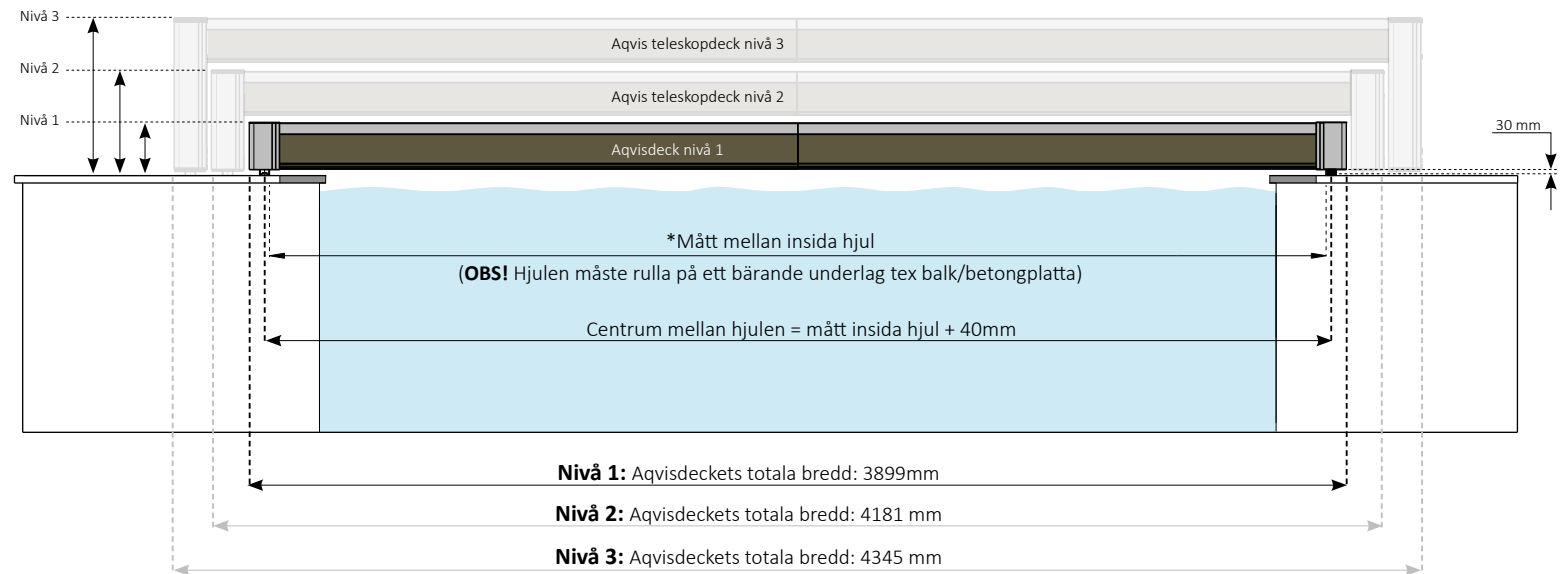
# AQVISDECK STANDARD TILL POOL 3,5X7

## Räkna ut totalhöjden på Aqvisdeckets!

**Nivå 1:** Totalhöjd är 194 mm + tralltjocklek  
(Exempel med tralltjocklek 22 mm, 194 mm + 22 mm = 216 mm totalhöjd)

**Nivå 2:** Totalhöjd är 404 mm + tralltjocklek  
(Exempel med tralltjocklek 22 mm, 404 mm + 22 mm = 426 mm totalhöjd)


**Nivå 3:** Totalhöjd är 614 mm + tralltjocklek  
(Exempel med tralltjocklek 22 mm, 614 mm + 22 mm = 636 mm totalhöjd)



**AQVISDECK - POOL 4 X 8**

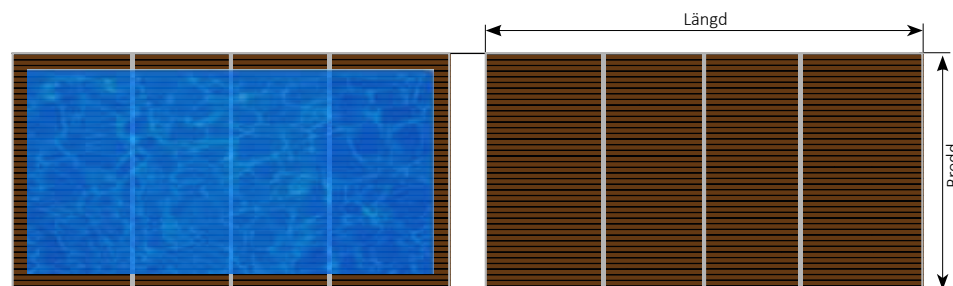


# AQVISDECK STANDARD TILL POOL 4X8



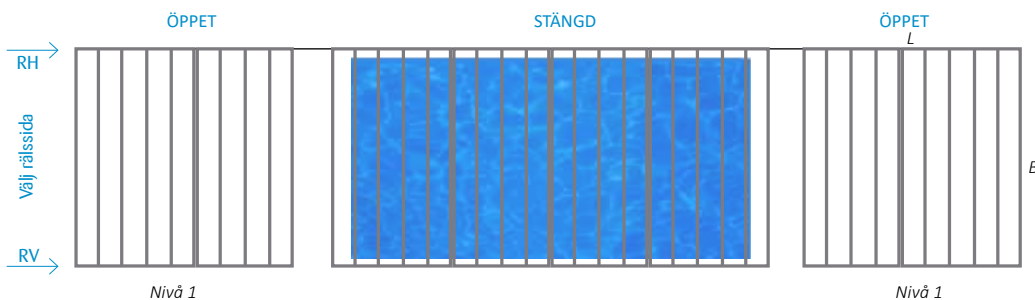
## Aqvisdeck Basic

MODELL	DECKSTORLEK YTTERMÅTT INKLUSIVE HÖRN OCH LIST (BREDD X LÄNGD)	MÅTT INSIDA HJUL*	ART. NR.
Ett singeldeck	<b>Nivå 1:</b> B 4563 x L 8407 mm <b>Total rärlängd:</b> 17800 mm	<b>Nivå 1:</b> 4399 mm	5019




## Aqvisdeck Komposit

MODELL	DECKSTORLEK YTTERMÅTT INKLUSIVE HÖRN, T-SKARV OCH LIST (BREDD X LÄNGD)	MÅTT INSIDA HJUL*	ART. NR.
Ett singeldeck	<b>Nivå 1:</b> B 4563 x L 8596 mm <b>Total rärlängd:</b> 18200 mm	<b>Nivå 1:</b> 4399 mm	5020



## Aqvisdeck Basic

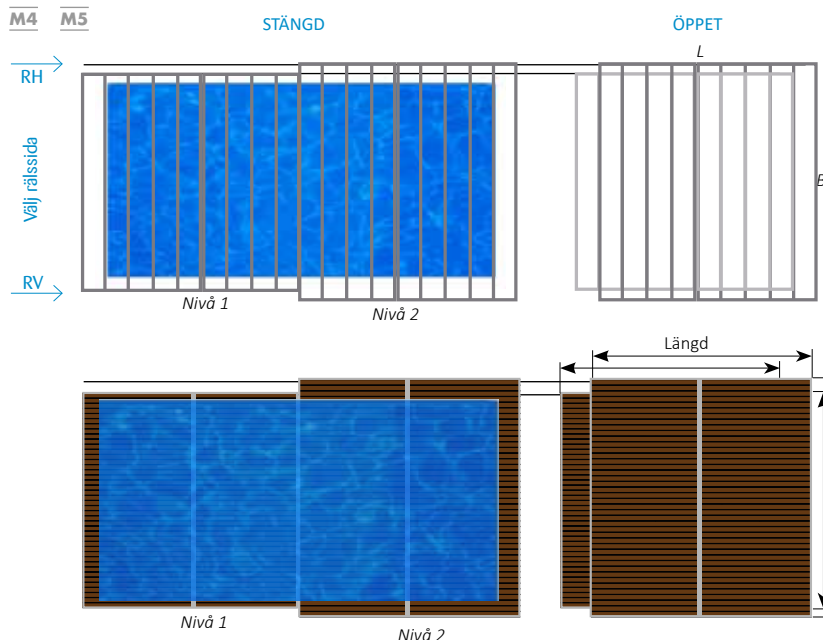
MODELL	DECKSTORLEK YTTERMÅTT INKLUSIVE HÖRN OCH LIST (BREDD X LÄNGD)	MÅTT INSIDA HJUL*	ART. NR.
Tvådelat deck	<b>2st Nivå 1:</b> B 4563 x L 4235 mm <b>Täckande längd:</b> = 4235+4235=8470 mm <b>Total rärlängd:</b> 19000 mm	<b>Nivå 1:</b> 4399 mm	5021



## Aqvisdeck Komposit

MODELL	DECKSTORLEK YTTERMÅTT INKLUSIVE HÖRN, T-SKARV OCH LIST (BREDD X LÄNGD)	MÅTT INSIDA HJUL*	ART. NR.
Tvådelat deck	<b>2st Nivå 1:</b> B 4563 x L 4298 mm <b>Täckande längd:</b> = 4298+4298=8596 mm <b>Total rärlängd:</b> 19200 mm	<b>Nivå 1:</b> 4399 mm	5022

# AQVISDECK STANDARD TILL POOL 4X8

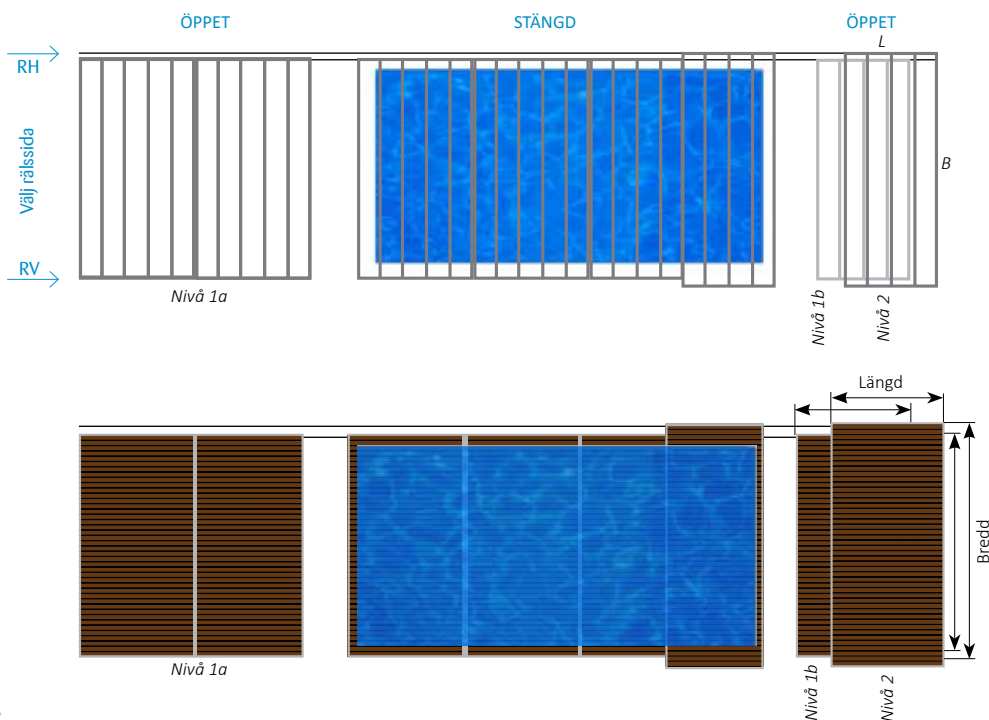


## Aqvisdeck Basic

MODELL	DECKSTORLEK YTTERMÅTT INKLUSIVE HÖRN OCH LIST (BREDD X LÄNGD)	MÅTT INSIDA HJUL*	ART. NR.
Tvådelat teleskopdeck med trappsteg	<b>Nivå 1:</b> B 4563 x L 4235 mm <b>Nivå 2:</b> B 4845 x L 4235 mm <b>Täckande längd:</b> = 4235 + 4235-100=8370 mm <b>Total räslängd:</b> 13700 mm x2st	<b>Nivå 1:</b> 4399 mm <b>Nivå 2:</b> 4681 mm	5023

## Aqvisdeck Komposit

MODELL	DECKSTORLEK YTTERMÅTT INKLUSIVE HÖRN, T-SKARV OCH LIST (BREDD X LÄNGD)	MÅTT INSIDA HJUL*	ART. NR.
Tvådelat teleskopdeck med trappsteg	<b>Nivå 1:</b> B 4563 x L 4298 mm <b>Nivå 2:</b> B 4845 x L 4298 mm <b>Täckande längd:</b> = 4298 + 4298-100=8496 mm <b>Total räslängd:</b> 13900 mm x2st	<b>Nivå 1:</b> 4399 mm <b>Nivå 2:</b> 4681 mm	5024



## Aqvisdeck Basic

MODELL	DECKSTORLEK YTTERMÅTT INKLUSIVE HÖRN OCH LIST (BREDD X LÄNGD)	MÅTT INSIDA HJUL*	ART. NR.
Tvådelat teleskopdeck + ett singeldeck med trappsteg	<b>Nivå 1a:</b> B 4563 x L 4685 mm <b>Nivå 1b:</b> B 4563 x L 1861 mm <b>Nivå 2:</b> B 4845 x L 1861 mm <b>Täckande längd:</b> = 4685+1861+1861-100= 8307 mm <b>Total räslängd:</b> 17000 mm x2st	<b>Nivå 1:</b> 4399 mm <b>Nivå 2:</b> 4681 mm	5025

## Aqvisdeck Komposit

MODELL	DECKSTORLEK YTTERMÅTT INKLUSIVE HÖRN, T-SKARV OCH LIST (BREDD X LÄNGD)	MÅTT INSIDA HJUL*	ART. NR.
Tvådelat teleskopdeck + ett singeldeck med trappsteg	<b>Nivå 1a:</b> B 4563 x L 4748 mm <b>Nivå 1b:</b> B 4563 x L 1861 mm <b>Nivå 2:</b> B 4845 x L 1861 mm <b>Täckande längd:</b> = 4748+1861+1861-100= 8370 mm <b>Total räslängd:</b> 17100 mm x2st	<b>Nivå 1:</b> 4399 mm <b>Nivå 2:</b> 4681 mm	5026

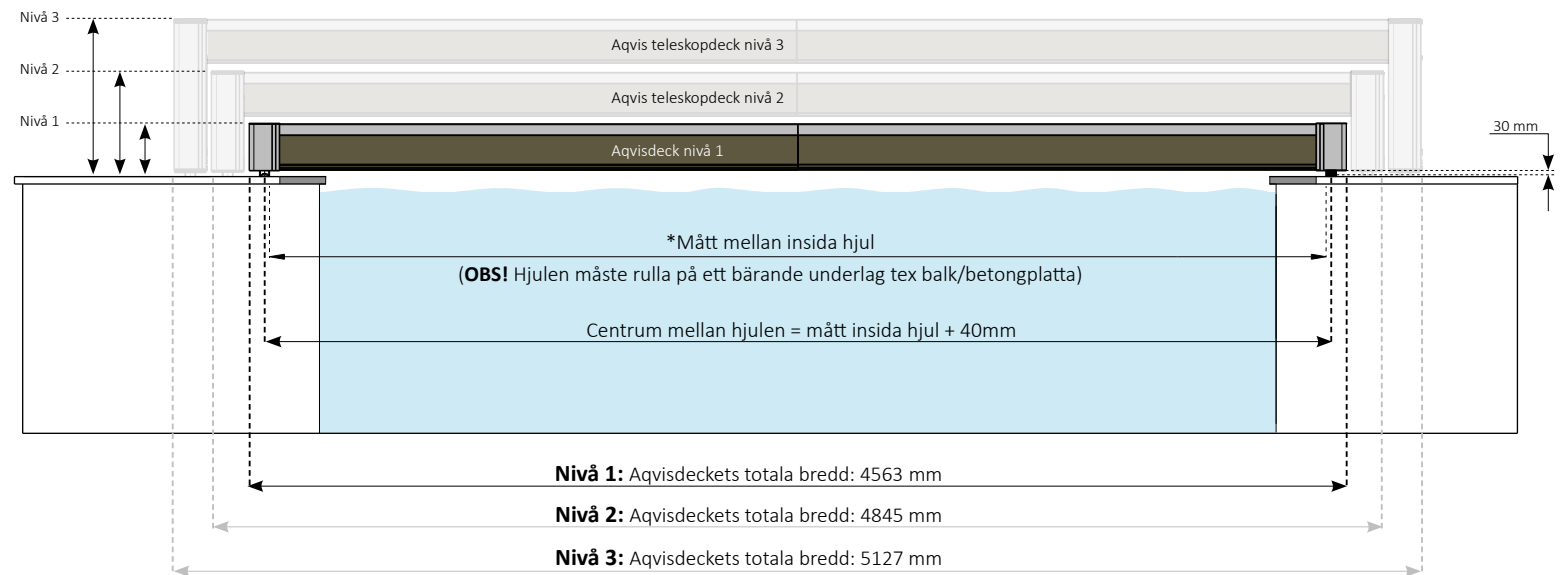
# AQVISDECK STANDARD TILL POOL 4X8

## Räkna ut totalhöjden på Aqvisdeckets!

**Nivå 1:** Totalhöjd är 194 mm + tralltjocklek  
(Exempel med tralltjocklek 22 mm, 194 mm + 22 mm = 216 mm totalhöjd)

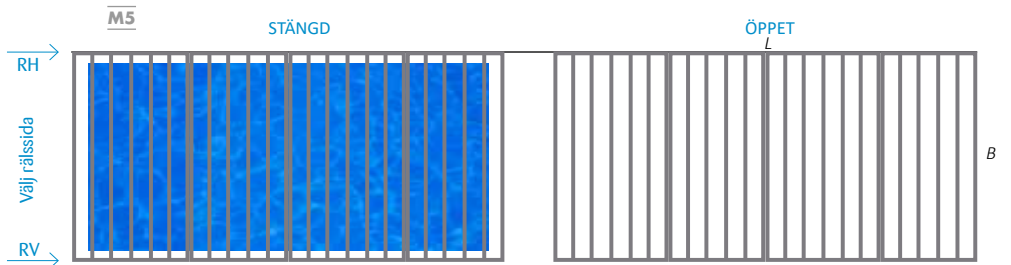
**Nivå 2:** Totalhöjd är 404 mm + tralltjocklek  
(Exempel med tralltjocklek 22 mm, 404 mm + 22 mm = 426 mm totalhöjd)

**Nivå 3:** Totalhöjd är 614 mm + tralltjocklek  
(Exempel med tralltjocklek 22 mm, 614 mm + 22 mm = 636 mm totalhöjd)



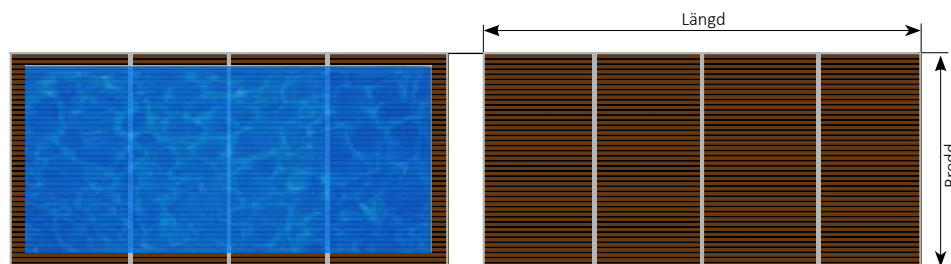
**AQVISDECK - POOL 5X10**

# AQVISDECK STANDARD TILL POOL 5X10



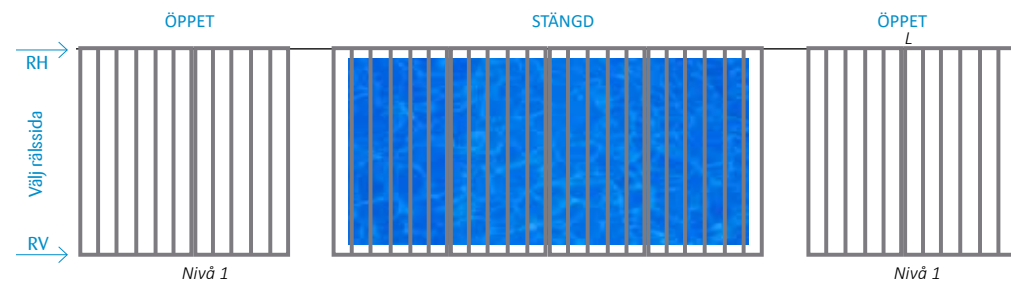
## Aqvisdeck Basic

MODELL	DECKSTORLEK YTTERMÅTT INKLUSIVE HÖRN OCH LIST (BREDD X LÄNGD)	MÅTT INSIDA HJUL*	ART. NR.
Ett singeldeck	<b>Nivå 1:</b> B 5563 x L 10207 mm <b>Total rälslängd:</b> 21414 mm	<b>Nivå 1:</b> 5400 mm	5027




## Aqvisdeck Komposit

MODELL	DECKSTORLEK YTTERMÅTT INKLUSIVE HÖRN, T-SKARV OCH LIST (BREDD X LÄNGD)	MÅTT INSIDA HJUL*	ART. NR.
Ett singeldeck	<b>Nivå 1:</b> B 5563 x L 10396 mm <b>Total rälslängd:</b> 21792 mm	<b>Nivå 1:</b> 5400 mm	5028



## Aqvisdeck Basic


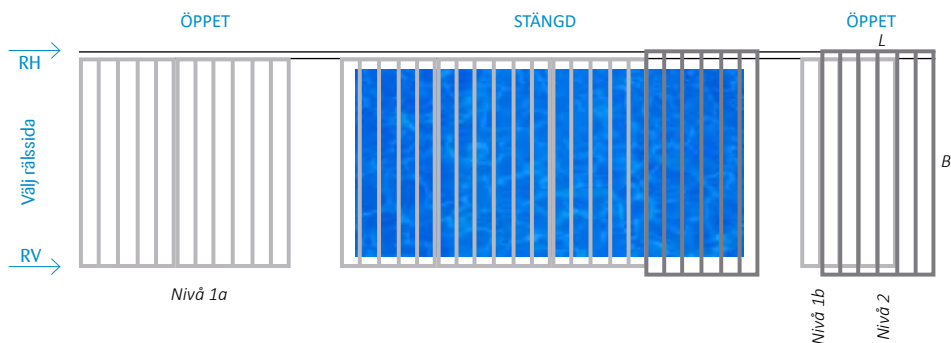
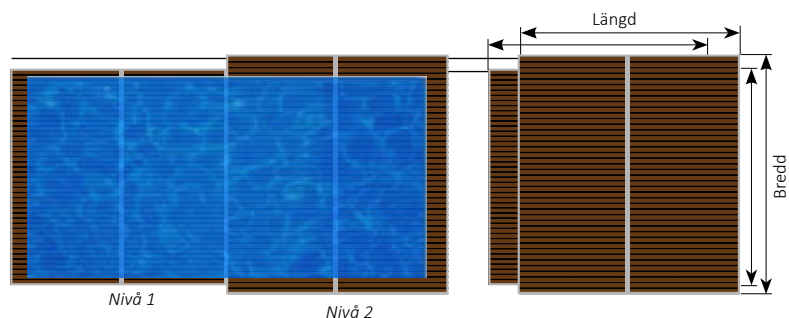
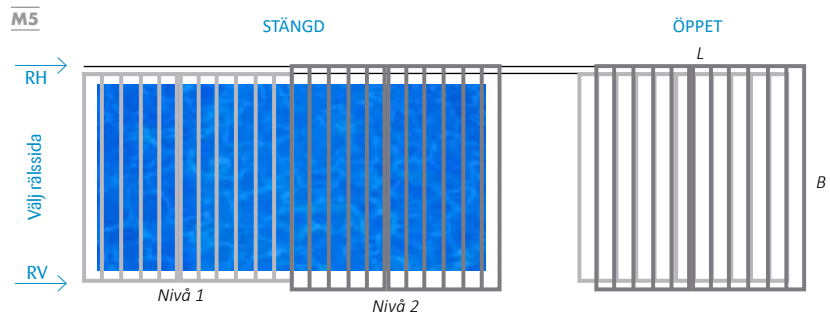
MODELL	DECKSTORLEK YTTERMÅTT INKLUSIVE HÖRN OCH LIST (BREDD X LÄNGD)	MÅTT INSIDA HJUL*	ART. NR.
Tvådelat deck	<b>2st Nivå 1:</b> B 5563 x L 5135 mm <b>Täckande längd:</b> = 5135 + 5135 = 10270 mm <b>Total rälslängd:</b> 22540 mm	<b>Nivå 1:</b> 5400 mm	5029



## Aqvisdeck Komposit

MODELL	DECKSTORLEK YTTERMÅTT INKLUSIVE HÖRN, T-SKARV OCH LIST (BREDD X LÄNGD)	MÅTT INSIDA HJUL*	ART. NR.
Tvådelat deck	<b>2st Nivå 1:</b> B 5563 x L 5198 mm <b>Täckande längd:</b> = 5198+5198=10396mm <b>Total rälslängd:</b> 22792 mm	<b>Nivå 1:</b> 5400 mm	5030

# AQVISDECK STANDARD TILL POOL 5X10



## Aqvisdeck Basic

MODELL	DECKSTORLEK YTTERMÅTT INKLUSIVE HÖRN OCH LIST (BREDD X LÄNGD)	MÅTT INSIDA HJUL*	ART. NR.
Tvådelat teleskopdeck med trappsteg	<b>Nivå 1:</b> B 5563 x L 5135 mm <b>Nivå 2:</b> B 5845 x L 5135 mm <b>Täckande längd:</b> =5135+5135-100=10170 mm <b>Total rärlängd:</b> 16705 mm x2st	<b>Nivå 1:</b> 5400 mm <b>Nivå 2:</b> 5682 mm	5031

## Aqvisdeck Komposit

MODELL	DECKSTORLEK YTTERMÅTT INKLUSIVE HÖRN, T-SKARV OCH LIST (BREDD X LÄNGD)	MÅTT INSIDA HJUL*	ART. NR.
Tvådelat teleskopdeck med trappsteg	<b>Nivå 1:</b> B 5563 x L 5198 mm <b>Nivå 2:</b> B 5845 x L 5198 mm <b>Täckande längd:</b> =5198+5198-100= 10296 mm <b>Total rärlängd:</b> 16894 mm x2st	<b>Nivå 1:</b> 5400 mm <b>Nivå 2:</b> 5682 mm	5032

## Aqvisdeck Basic

MODELL	DECKSTORLEK YTTERMÅTT INKLUSIVE HÖRN OCH LIST (BREDD X LÄNGD)	MÅTT INSIDA HJUL*	ART. NR.
Tvådelat teleskopdeck + ett singeldeck med trappsteg	<b>Nivå 1a:</b> B 5563 x L 4685 mm <b>Nivå 1b:</b> B 5563 x L 2824 mm <b>Nivå 2:</b> B 5845 x L 2824 mm <b>Täckande längd:</b> =4685+2824+2824-100=10233 mm <b>Total rärlängd:</b> 20142 mm x2st	<b>Nivå 1:</b> 5400 mm <b>Nivå 2:</b> 5682 mm	5033

## Aqvisdeck Komposit

MODELL	DECKSTORLEK YTTERMÅTT INKLUSIVE HÖRN, T-SKARV OCH LIST (BREDD X LÄNGD)	MÅTT INSIDA HJUL*	ART. NR.
Tvådelat teleskopdeck + ett singeldeck med trappsteg	<b>Nivå 1a:</b> B 5563 x L 4748 mm <b>Nivå 1b:</b> B 5563 x L 2824 mm <b>Nivå 2:</b> B 5845 x L 2824 mm <b>Täckande längd:</b> =4748+2824+2824-100=10296 mm <b>Total rärlängd:</b> 20273 mm x2st	<b>Nivå 1:</b> 5400 mm <b>Nivå 2:</b> 5682 mm	5034

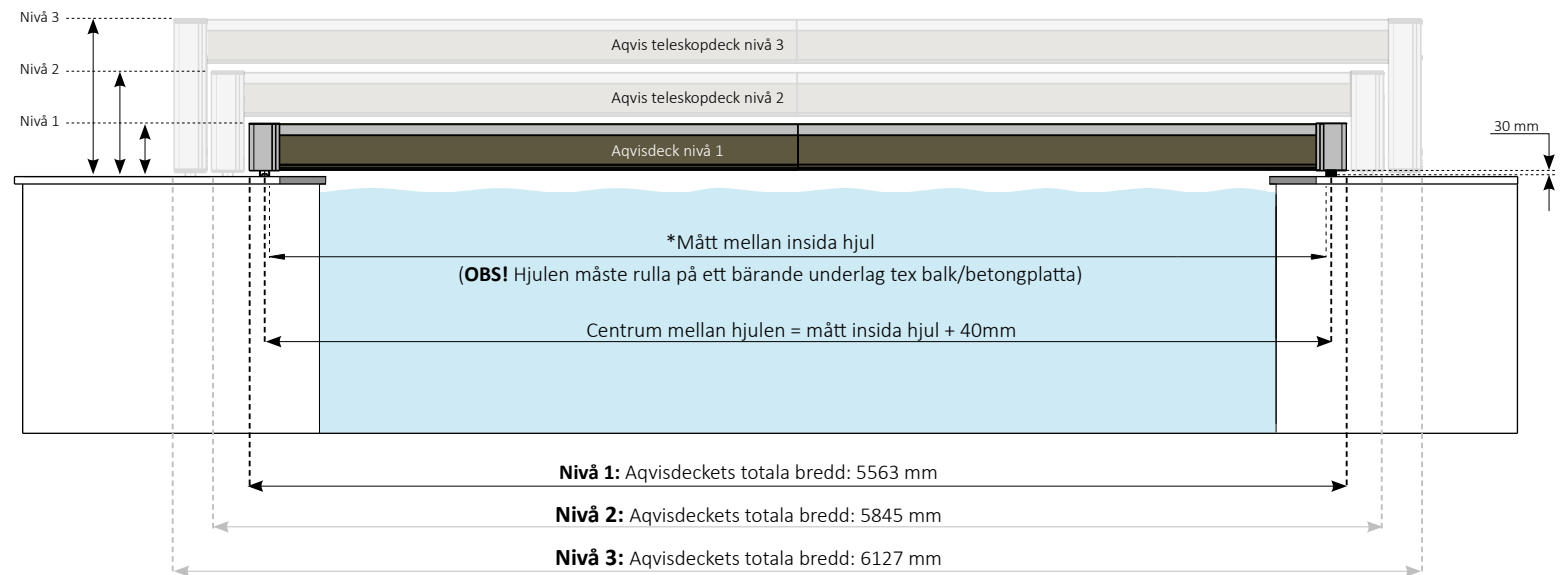
# AQVISDECK STANDARD TILL POOL 5X10

## Räkna ut totalhöjden på Aqvisdeckets!

**Nivå 1:** Totalhöjd är 194 mm + tralltjocklek  
(Exempel med tralltjocklek 22 mm, 194 mm + 22 mm = 216 mm totalhöjd)

**Nivå 2:** Totalhöjd är 404 mm + tralltjocklek  
(Exempel med tralltjocklek 22 mm, 404 mm + 22 mm = 426 mm totalhöjd)

**Nivå 3:** Totalhöjd är 614 mm + tralltjocklek  
(Exempel med tralltjocklek 22 mm, 614 mm + 22 mm = 636 mm totalhöjd)

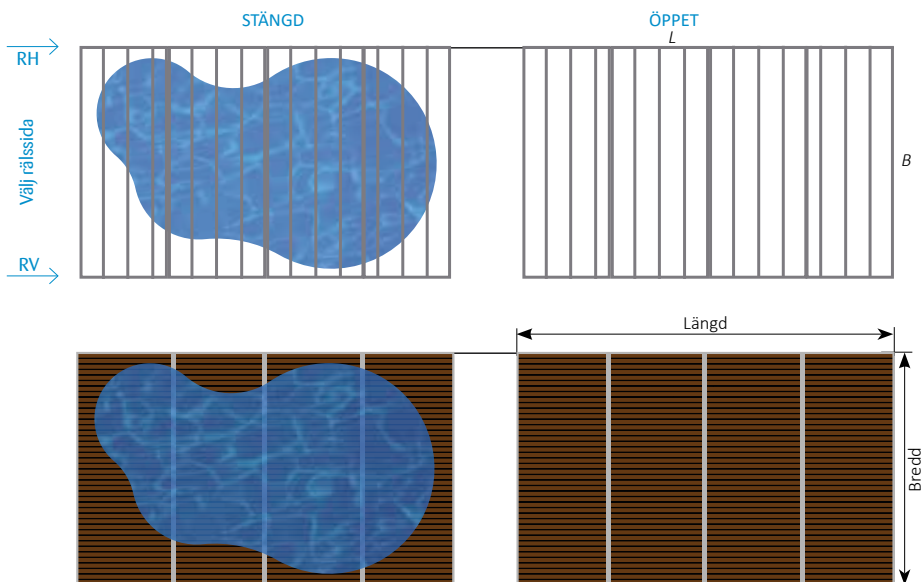


**AQVISDECK** - POOL FANTASY 18



# AQVISDECK STANDARD TILL POOL FANTASY 18 (4,1 X 6,6 M)

M3.5 M4

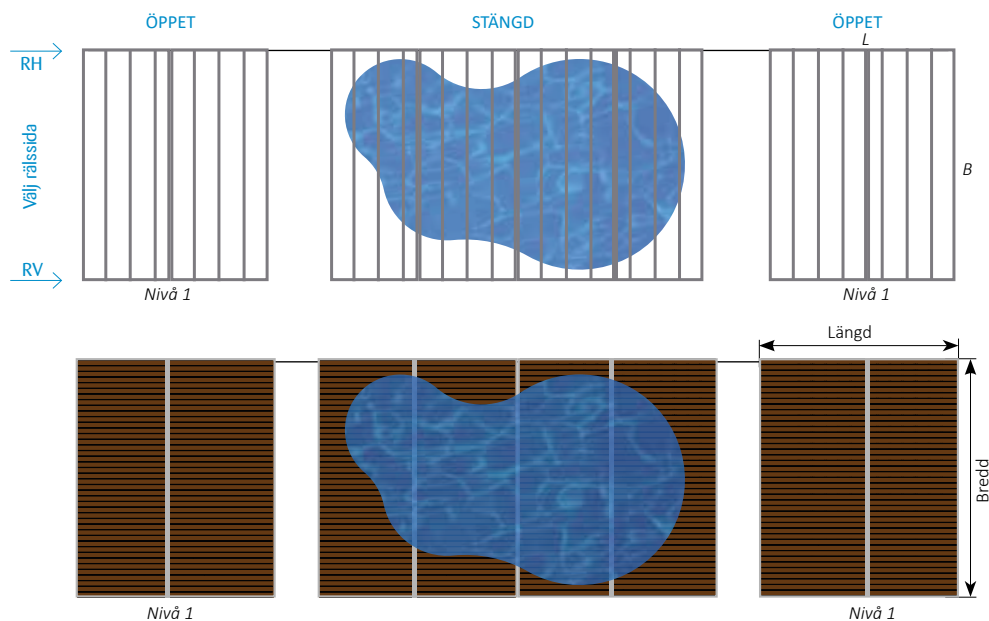


## Aqvisdeck Basic

MODELL	DECKSTORLEK YTTERMÅTT INKLUSIVE HÖRN OCH LIST (BREDD X LÄNGD)	MÅTT INSIDA HJUL*	ART. NR.
Ett singeldeck	<b>Nivå 1:</b> B 4663 x L 7057 mm <b>Total rärlängd:</b> 15114 mm	<b>Nivå 1:</b> 4500 mm	5035

## Aqvisdeck Komposit

MODELL	DECKSTORLEK YTTERMÅTT INKLUSIVE HÖRN, T-SKARV OCH LIST (BREDD X LÄNGD)	MÅTT INSIDA HJUL*	ART. NR.
Ett singeldeck	<b>Nivå 1:</b> B 4663 X L 7246mm <b>Total rärlängd:</b> 15492 mm	<b>Nivå 1:</b> 4500 mm	5036



## Aqvisdeck Basic

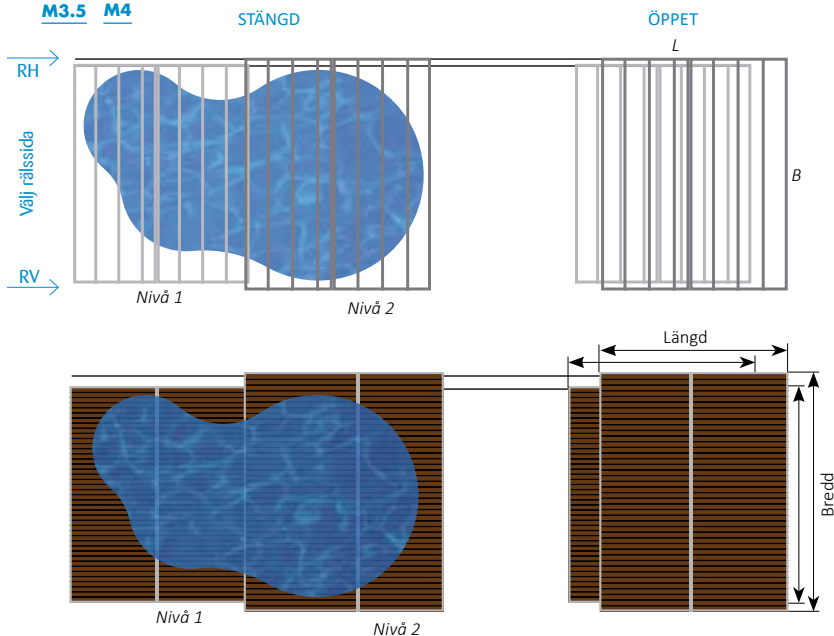
MODELL	DECKSTORLEK YTTERMÅTT INKLUSIVE HÖRN OCH LIST (BREDD X LÄNGD)	MÅTT INSIDA HJUL*	ART. NR.
Tvådelat deck	<b>2st Nivå 1:</b> B 4663 x L 3560 mm <b>Täckande längd:</b> = 3560+3560-100=7020mm <b>Total rärlängd:</b> 16240 mm	<b>Nivå 1:</b> 4500 mm	5037

## Aqvisdeck Komposit

MODELL	DECKSTORLEK YTTERMÅTT INKLUSIVE HÖRN, T-SKARV OCH LIST (BREDD X LÄNGD)	MÅTT INSIDA HJUL*	ART. NR.
Tvådelat deck	<b>2st Nivå 1:</b> B 4663 x L 3623 mm <b>Täckande längd:</b> = 3623+3623=7246mm <b>Total rärlängd:</b> 16492 mm	<b>Nivå 1:</b> 4500 mm	5038

# AQVISDECK STANDARD TILL POOL FANTASY 18

M3.5 M4

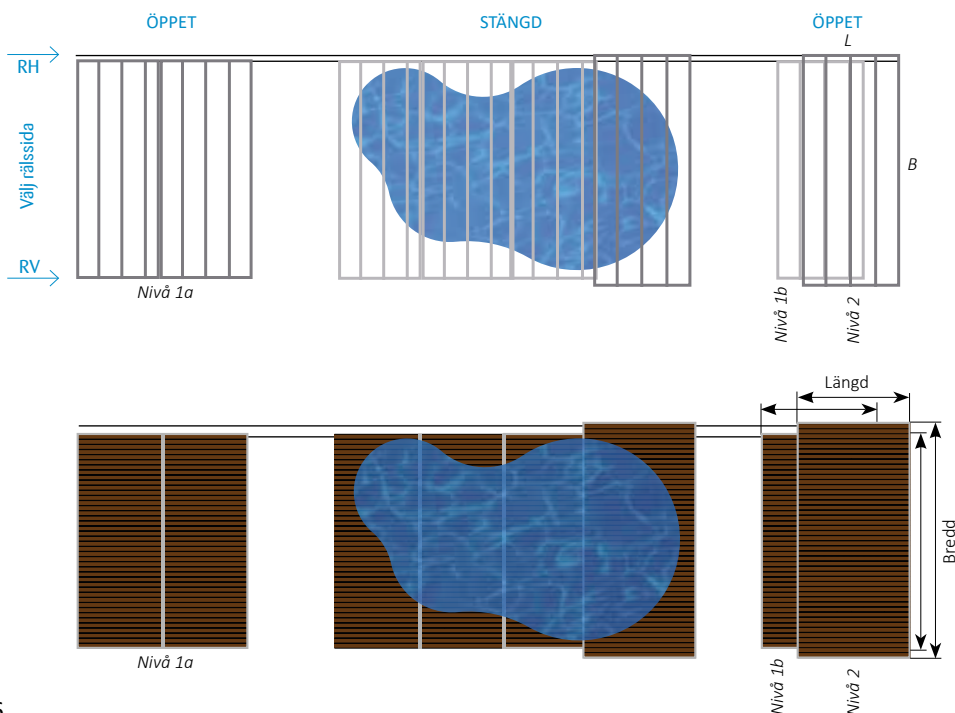


## Aqvisdeck Basic

MODELL	DECKSTORLEK YTTERMÅTT INKLUSIVE HÖRN OCH LIST (BREDD X LÄNGD)	MÅTT INSIDA HJUL*	ART. NR.
Tvådelat teleskopdeck med trappsteg	<b>Nivå 1:</b> B 4663 x L 3560 mm <b>Nivå 2:</b> B 4945 x L 3560 mm <b>Täckande längd:</b> = 3560 + 3560 - 100 = 7020 mm <b>Total rärlängd:</b> 11980 mm x2st	<b>Nivå 1:</b> 4500 mm <b>Nivå 2:</b> 4782 mm	5039

## Aqvisdeck Komposit

MODELL	DECKSTORLEK YTTERMÅTT INKLUSIVE HÖRN, T-SKARV OCH LIST (BREDD X LÄNGD)	MÅTT INSIDA HJUL*	ART. NR.
Tvådelat teleskopdeck med trappsteg	<b>Nivå 1:</b> B 4663 x L 3623 mm <b>Nivå 2:</b> B 4945 x L 3623 mm <b>Täckande längd:</b> = 3623 + 3623 - 100 = 7146 mm <b>Total rärlängd:</b> 12169 mm x2st	<b>Nivå 1:</b> 4500 mm <b>Nivå 2:</b> 4782 mm	5040



## Aqvisdeck Basic

MODELL	DECKSTORLEK YTTERMÅTT INKLUSIVE HÖRN OCH LIST (BREDD X LÄNGD)	MÅTT INSIDA HJUL*	ART. NR.
Tvådelat teleskopdeck + ett singeldeck med trappsteg	<b>Nivå 1a:</b> B 4663 x L 3272 mm <b>Nivå 1b:</b> B 4663 x L 1924 mm <b>Nivå 2:</b> B 4945 x L 1924 mm <b>Täckande längd:</b> = 3272 + 1924 + 1924 - 100 = 7020 mm <b>Total rärlängd:</b> 14616 mm x2st	<b>Nivå 1:</b> 4500 mm <b>Nivå 2:</b> 4782 mm	5041

## Aqvisdeck Komposit

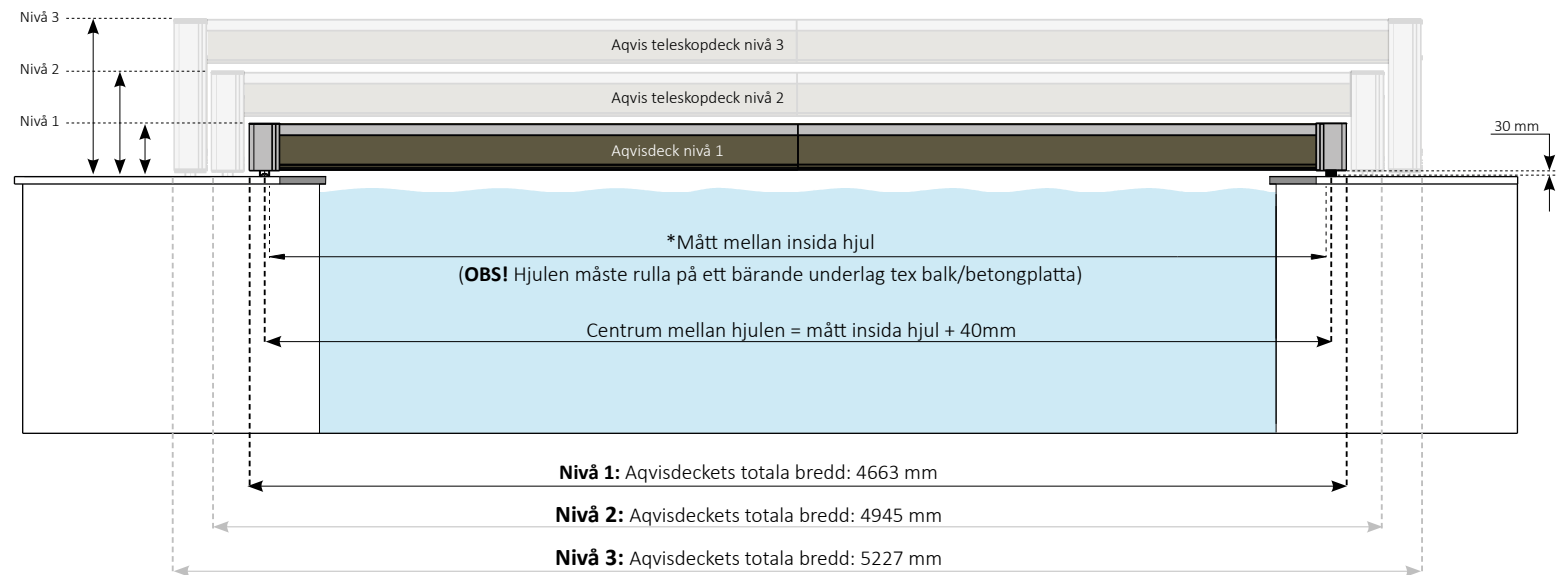
MODELL	DECKSTORLEK YTTERMÅTT INKLUSIVE HÖRN, T-SKARV OCH LIST (BREDD X LÄNGD)	MÅTT INSIDA HJUL*	ART. NR.
Tvådelat teleskopdeck + ett singeldeck med trappsteg	<b>Nivå 1a:</b> B 4663 x L 3335 mm <b>Nivå 1b:</b> B 4663 x L 1924 mm <b>Nivå 2:</b> B 4945 x L 1924 mm <b>Täckande längd:</b> = 3335 + 1924 + 1924 - 100 = 7083 mm <b>Total rärlängd:</b> 14679 mm x2st	<b>Nivå 1:</b> 4500 mm <b>Nivå 2:</b> 4782 mm	5042

## Räkna ut totalhöjden på Aqvisdeckets!

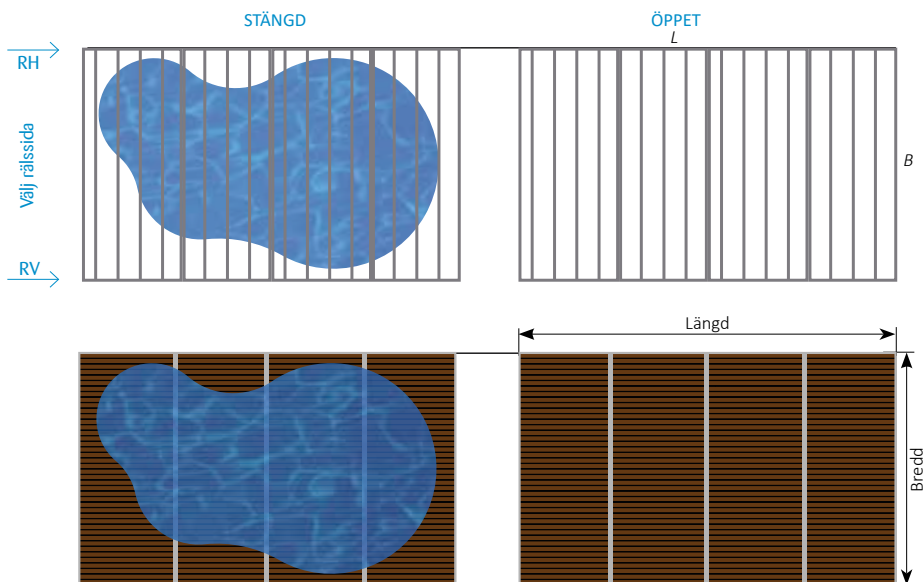
**Nivå 1:** Totalhöjd är 194 mm + tralltjocklek  
(Exempel med tralltjocklek 22 mm, 194 mm + 22 mm = 216 mm totalhöjd)

**Nivå 2:** Totalhöjd är 404 mm + tralltjocklek  
(Exempel med tralltjocklek 22 mm, 404 mm + 22 mm = 426 mm totalhöjd)

**Nivå 3:** Totalhöjd är 614 mm + tralltjocklek  
(Exempel med tralltjocklek 22 mm, 614 mm + 22 mm = 636 mm totalhöjd)



**AQVISDECK** - POOL FANTASY 20

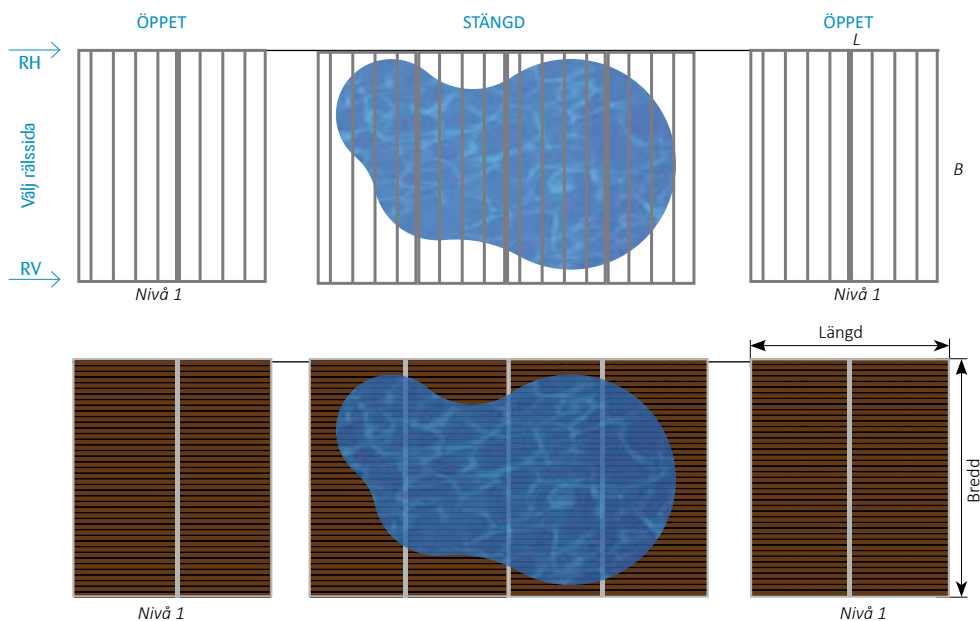


## Aqvisdeck Basic

MODELL	DECKSTORLEK YTTERMÅTT INKLUSIVE HÖRN OCH LIST (BREDD X LÄNGD)	MÅTT INSIDA HJUL*	ART. NR.
Ett singeldeck	<b>Nivå 1:</b> B 5063 x L 7957 mm <b>Total rärlängd:</b> 16914 mm	<b>Nivå 1:</b> 4900 mm	5043

## Aqvisdeck Komposit

MODELL	DECKSTORLEK YTTERMÅTT INKLUSIVE HÖRN, T-SKARV OCH LIST (BREDD X LÄNGD)	MÅTT INSIDA HJUL*	ART. NR.
Ett singeldeck	<b>Nivå 1:</b> B 5063 X L 8146 mm <b>Total rärlängd:</b> 17292 mm	<b>Nivå 1:</b> 4900 mm	5044



## Aqvisdeck Basic

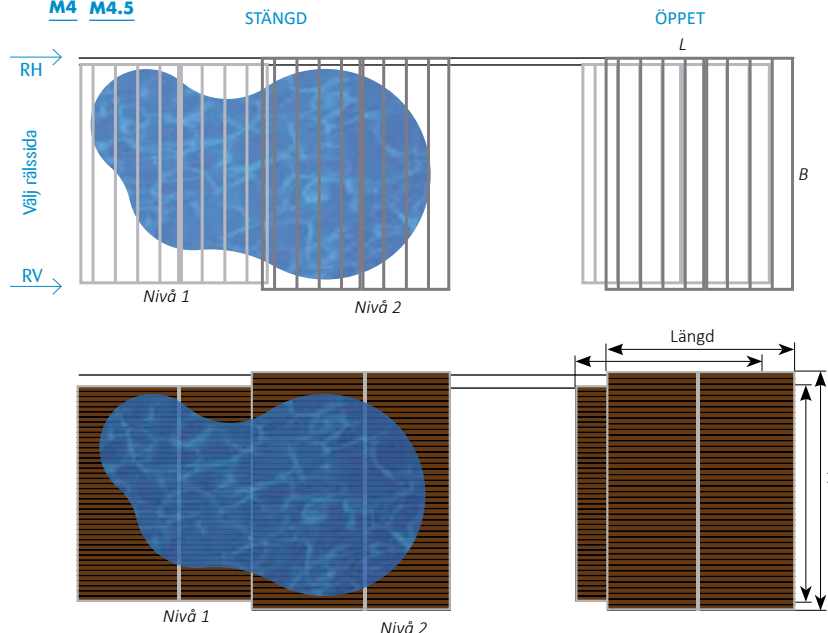
MODELL	DECKSTORLEK YTTERMÅTT INKLUSIVE HÖRN OCH LIST (BREDD X LÄNGD)	MÅTT INSIDA HJUL*	ART. NR.
Tvådelat deck	<b>2st Nivå 1:</b> B 5063 x L 3947 mm <b>Täckande längd:</b> = 3947+3947=7894 mm <b>Total rärlängd:</b> 17788 mm	<b>Nivå 1:</b> 4900 mm	5045

## Aqvisdeck Komposit

MODELL	DECKSTORLEK YTTERMÅTT INKLUSIVE HÖRN, T-SKARV OCH LIST (BREDD X LÄNGD)	MÅTT INSIDA HJUL*	ART. NR.
Tvådelat deck	<b>2st Nivå 1:</b> B 5063 x L 4040 mm <b>Täckande längd:</b> = 4040+4040=8080 mm <b>Total rärlängd:</b> 18040 mm	<b>Nivå 1:</b> 4900 mm	5046

# AQVISDECK STANDARD TILL POOL FANTASY 20

M4 M4.5

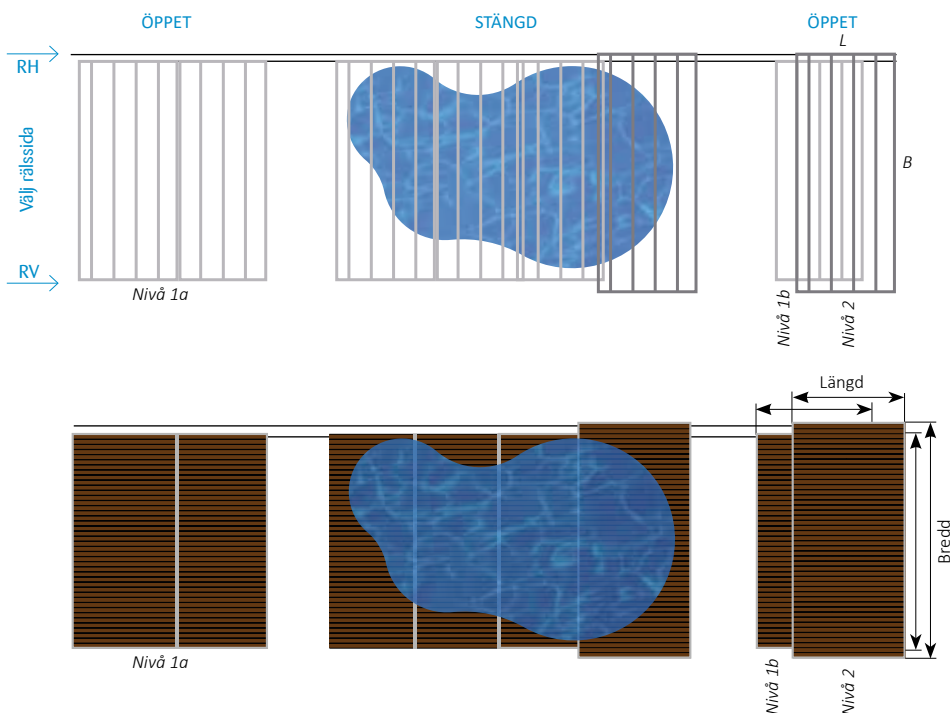


## Aqvisdeck Basic

MODELL	DECKSTORLEK YTTERMÅTT INKLUSIVE HÖRN OCH LIST (BREDD X LÄNGD)	MÅTT INSIDA HJUL*	ART. NR.
Tvådelat teleskopdeck med trappsteg	<b>Nivå 1:</b> B 5063 x L 4010 mm <b>Nivå 2:</b> B 5345 x L 4010 mm <b>Täckande längd:</b> = 4010+4010-100=7920 mm <b>Total räslängd:</b> 13330 mm x2st	<b>Nivå 1:</b> 4900 mm <b>Nivå 2:</b> 5182 mm	5047

## Aqvisdeck Komposit

MODELL	DECKSTORLEK YTTERMÅTT INKLUSIVE HÖRN, T-SKARV OCH LIST (BREDD X LÄNGD)	MÅTT INSIDA HJUL*	ART. NR.
Tvådelat teleskopdeck med trappsteg	<b>Nivå 1:</b> B 5063 x L 4073 mm <b>Nivå 2:</b> B 5345 x L 4073 mm <b>Täckande längd:</b> = 4073+4073-100=8046 mm <b>Total räslängd:</b> 13519 mm x2st	<b>Nivå 1:</b> 4900 mm <b>Nivå 2:</b> 5182 mm	5048



## Aqvisdeck Basic

MODELL	DECKSTORLEK YTTERMÅTT INKLUSIVE HÖRN OCH LIST (BREDD X LÄNGD)	MÅTT INSIDA HJUL*	ART. NR.
Tvådelat teleskopdeck + ett singeldeck med trappsteg	<b>Nivå 1a:</b> B 5063 x L 3785 mm <b>Nivå 1b:</b> B 5063 x L 2149 mm <b>Nivå 2:</b> B 5345 x L 2149 mm <b>Täckande längd:</b> = 3785+2149+2149-100=7983mm <b>Total räslängd:</b> 16317 mm x2st	<b>Nivå 1:</b> 4900 mm <b>Nivå 2:</b> 5182 mm	5049

## Aqvisdeck Komposit

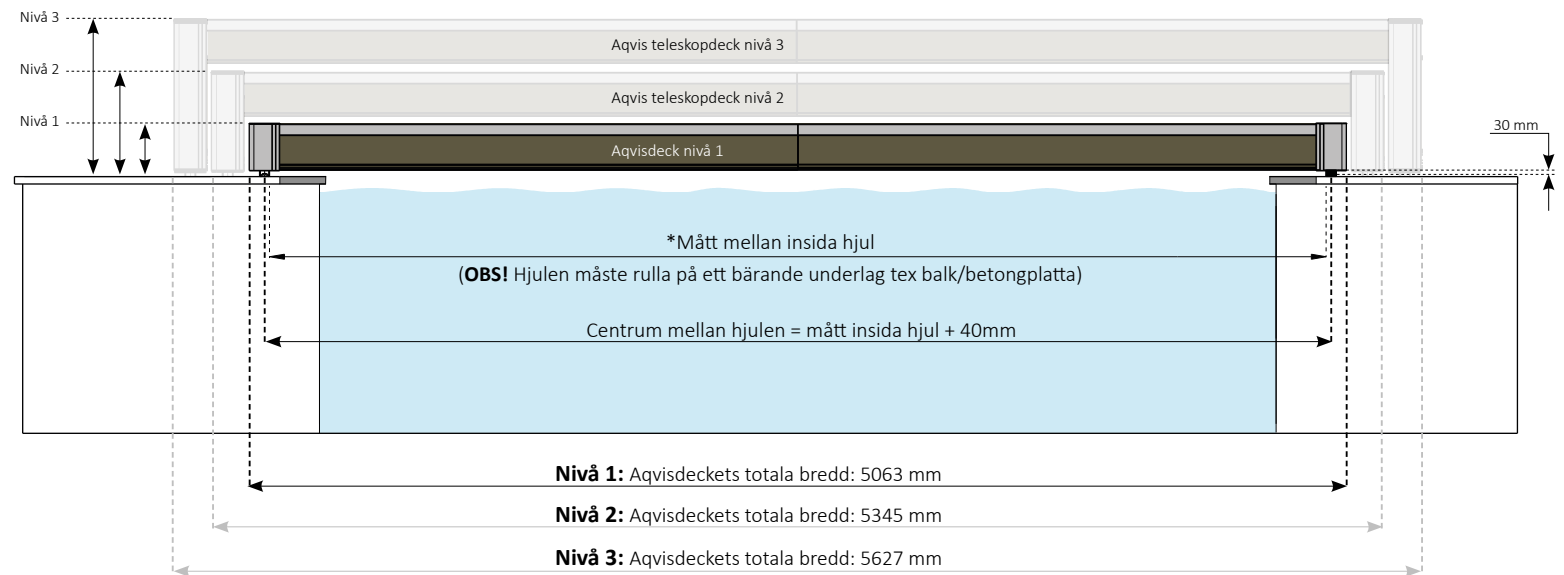
MODELL	DECKSTORLEK YTTERMÅTT INKLUSIVE HÖRN, T-SKARV OCH LIST (BREDD X LÄNGD)	MÅTT INSIDA HJUL*	ART. NR.
Tvådelat teleskopdeck + ett singeldeck med trappsteg	<b>Nivå 1a:</b> B 5063 x L 3848 mm <b>Nivå 1b:</b> B 5063 x L 2149 mm <b>Nivå 2:</b> B 5345 x L 2149 mm <b>Täckande längd:</b> = 3848+2149+2149-100=8046 mm <b>Total räslängd:</b> 16380mm x2st	<b>Nivå 1:</b> 4900 mm <b>Nivå 2:</b> 5182 mm	5050

## Räkna ut totalhöjden på Aqvisdeckets!

**Nivå 1:** Totalhöjd är 194 mm + tralltjocklek  
(Exempel med tralltjocklek 22 mm, 194 mm + 22 mm = 216 mm totalhöjd)

**Nivå 2:** Totalhöjd är 404 mm + tralltjocklek  
(Exempel med tralltjocklek 22 mm, 404 mm + 22 mm = 426 mm totalhöjd)

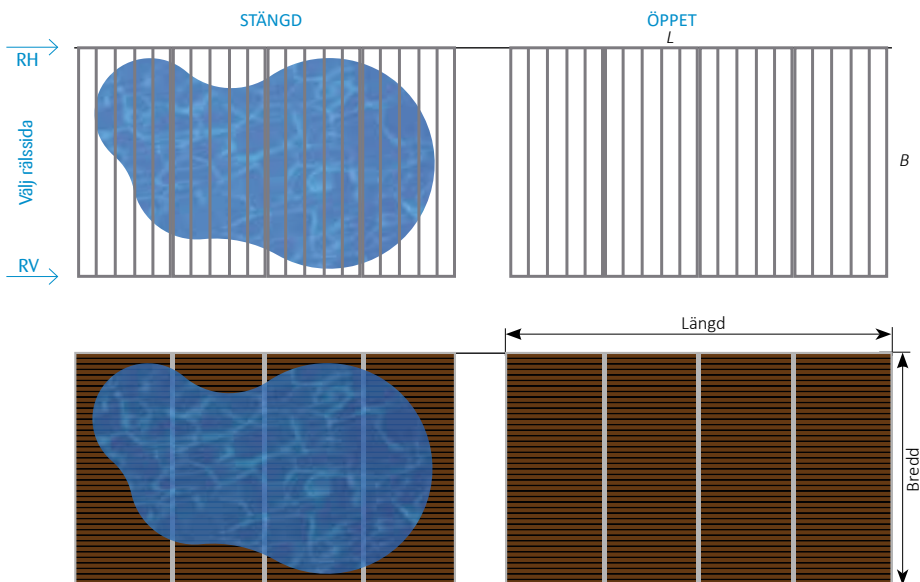
**Nivå 3:** Totalhöjd är 614 mm + tralltjocklek  
(Exempel med tralltjocklek 22 mm, 614 mm + 22 mm = 636 mm totalhöjd)



**AQVISDECK** - POOL FANTASY 24



M5

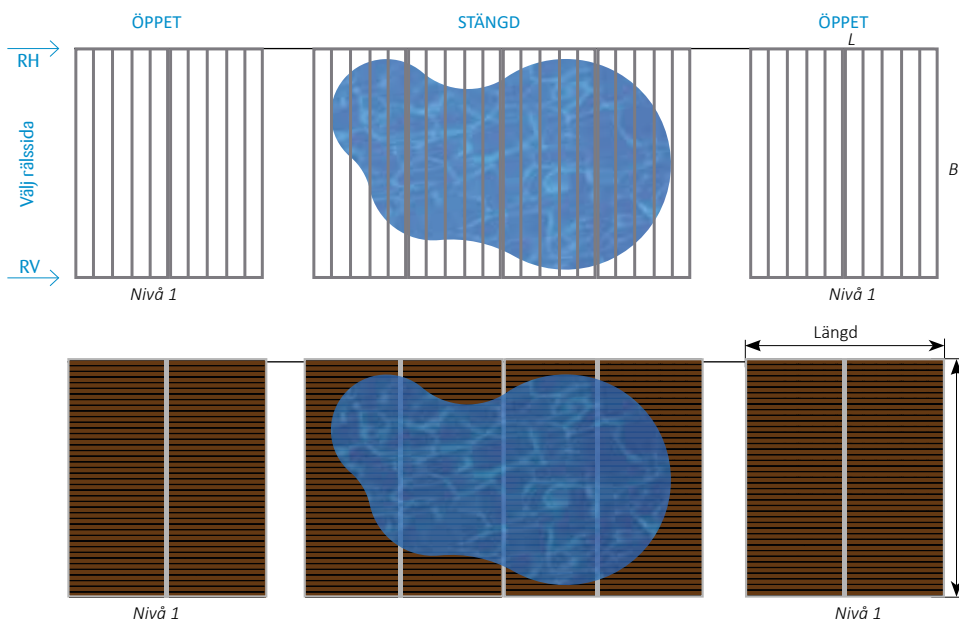


## Aqvisdeck Basic

MODELL	DECKSTORLEK YTTERMÅTT INKLUSIVE HÖRN OCH LIST (BREDD X LÄNGD)	MÅTT INSIDA HJUL*	ART. NR.
Ett singeldeck	<b>Nivå 1:</b> B 5763 x L 9307 mm <b>Total rärlängd:</b> 19614 mm	<b>Nivå 1:</b> 5600 mm	5051

## Aqvisdeck Komposit

MODELL	DECKSTORLEK YTTERMÅTT INKLUSIVE HÖRN, T-SKARV OCH LIST (BREDD X LÄNGD)	MÅTT INSIDA HJUL*	ART. NR.
Ett singeldeck	<b>Nivå 1:</b> B 5763 x L 9496 mm <b>Total rärlängd:</b> 19992 mm	<b>Nivå 1:</b> 5600 mm	5052



## Aqvisdeck Basic

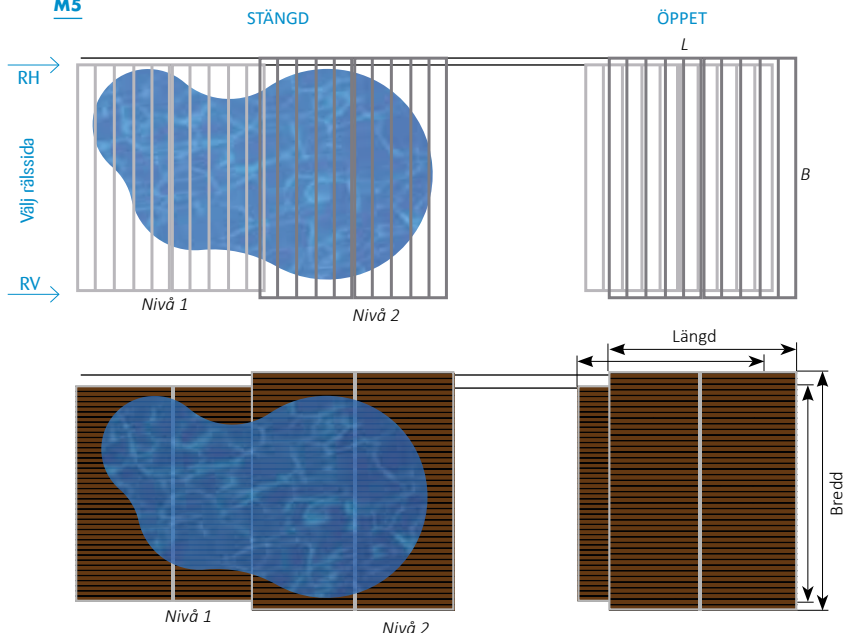
MODELL	DECKSTORLEK YTTERMÅTT INKLUSIVE HÖRN OCH LIST (BREDD X LÄNGD)	MÅTT INSIDA HJUL*	ART. NR.
Tvådelat deck	<b>2st Nivå 1:</b> B 5763 x L 4685 mm <b>Täckande längd:</b> = 4685+4685=9370 mm <b>Total rärlängd:</b> 20740 mm	<b>Nivå 1:</b> 5600 mm	5053

## Aqvisdeck Komposit

MODELL	DECKSTORLEK YTTERMÅTT INKLUSIVE HÖRN, T-SKARV OCH LIST (BREDD X LÄNGD)	MÅTT INSIDA HJUL*	ART. NR.
Tvådelat deck	<b>2st Nivå 1:</b> B 5763 x L 4748 mm <b>Täckande längd:</b> = 4748+4748=9496 mm <b>Total rärlängd:</b> 20992 mm	<b>Nivå 1:</b> 5600 mm	5054

# AQVISDECK STANDARD TILL POOL FANTASY 24

M5

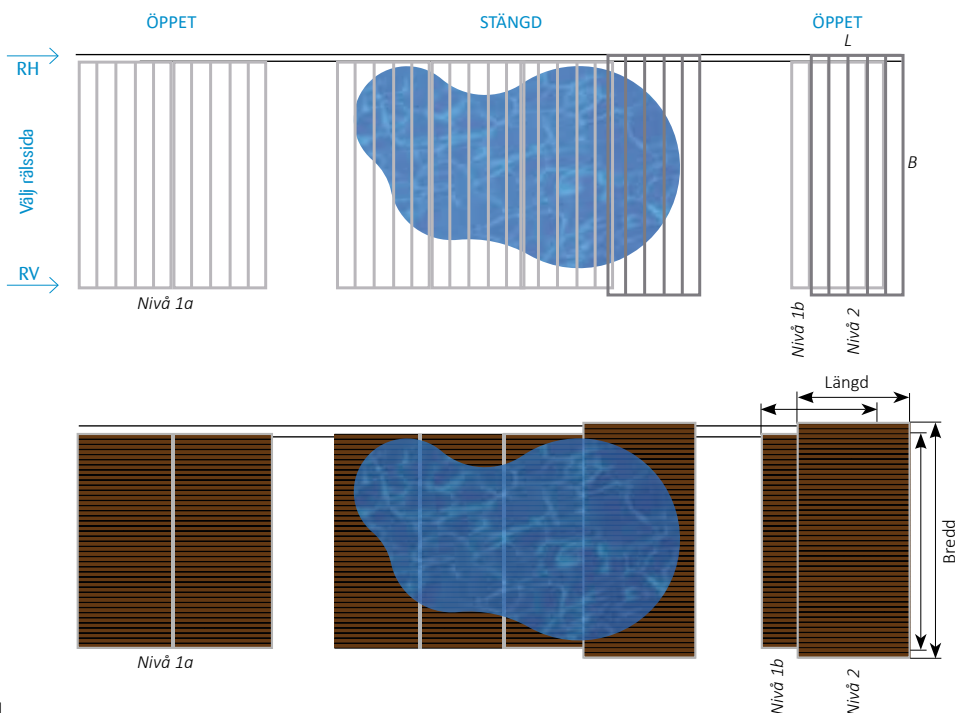


## Aqvisdeck Basic

MODELL	DECKSTORLEK YTTERMÅTT INKLUSIVE HÖRN OCH LIST (BREDD X LÄNGD)	MÅTT INSIDA HJUL*	ART. NR.
Tvådelat teleskopdeck med trappsteg	<b>Nivå 1:</b> B 5763 x L 4685 mm <b>Nivå 2:</b> B 6045 x L 4685 mm <b>Täckande längd:</b> = 4685+4685-100=9270 mm <b>Total rärlängd:</b> 15355 mm x2st	<b>Nivå 1:</b> 5600 mm <b>Nivå 2:</b> 5882 mm	5055

## Aqvisdeck Komposit

MODELL	DECKSTORLEK YTTERMÅTT INKLUSIVE HÖRN, T-SKARV OCH LIST (BREDD X LÄNGD)	MÅTT INSIDA HJUL*	ART. NR.
Tvådelat teleskopdeck med trappsteg	<b>Nivå 1:</b> B 5763 x L 4748 mm <b>Nivå 2:</b> B 6045 x L 4748 mm <b>Täckande längd:</b> = 4748+4748-100=9396 mm <b>Total rärlängd:</b> 15544 mm x2st	<b>Nivå 1:</b> 5600 mm <b>Nivå 2:</b> 5882 mm	5056



## Aqvisdeck Basic

MODELL	DECKSTORLEK YTTERMÅTT INKLUSIVE HÖRN OCH LIST (BREDD X LÄNGD)	MÅTT INSIDA HJUL*	ART. NR.
Tvådelat teleskopdeck + ett singeldeck med trappsteg	<b>Nivå 1a:</b> B 5763 x L 4685 mm <b>Nivå 1b:</b> B 5763 x L 2374 mm <b>Nivå 2:</b> B 6045 x L 2374 mm <b>Täckande längd:</b> = 4685+2374+2374-100=9333mm <b>Total rärlängd:</b> 18729 mm x2st	<b>Nivå 1:</b> 5600 mm <b>Nivå 2:</b> 5882 mm	5057

## Aqvisdeck Komposit

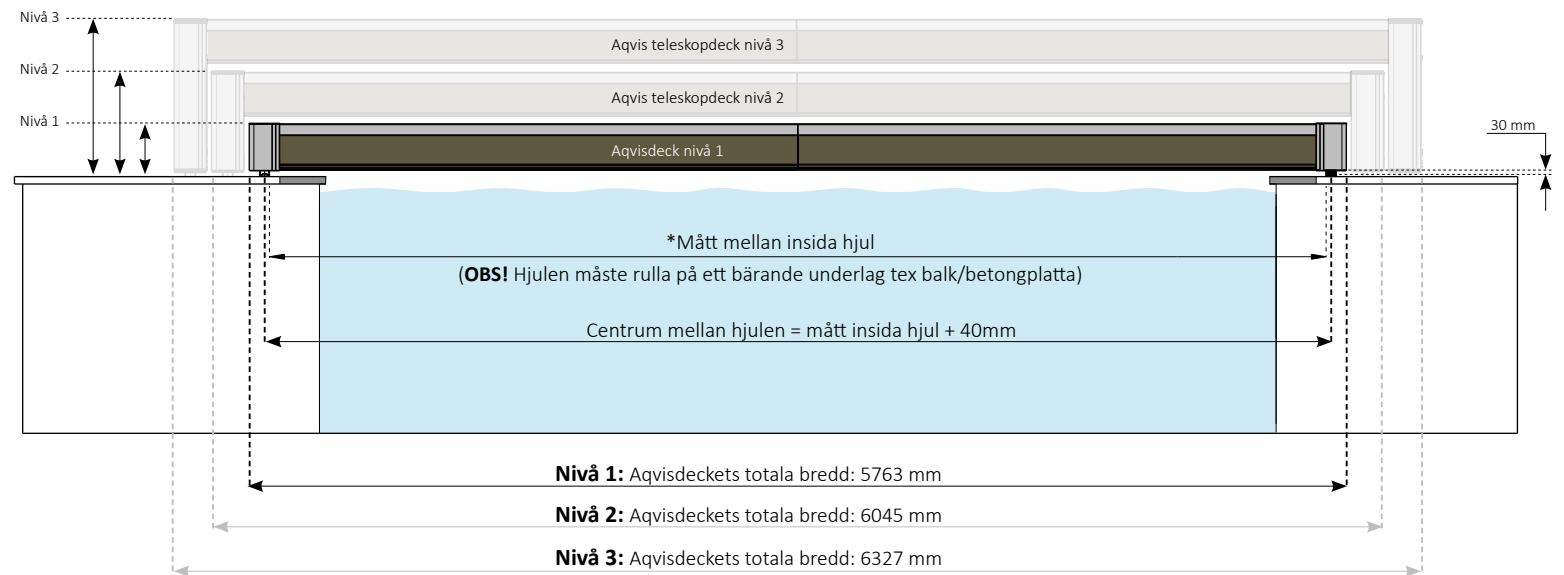
MODELL	DECKSTORLEK YTTERMÅTT INKLUSIVE HÖRN, T-SKARV OCH LIST (BREDD X LÄNGD)	MÅTT INSIDA HJUL*	ART. NR.
Tvådelat teleskopdeck + ett singeldeck med trappsteg	<b>Nivå 1a:</b> B 5763 x L 4748 mm <b>Nivå 1b:</b> B 5763 x L 2374 mm <b>Nivå 2:</b> B 6045 x L 2374 mm <b>Täckande längd:</b> = 4748+2374+2374-100=9396mm <b>Total rärlängd:</b> 18918 mm x2st	<b>Nivå 1:</b> 5600 mm <b>Nivå 2:</b> 5882 mm	5058

## Räkna ut totalhöjden på Aqvisdeckets!

**Nivå 1:** Totalhöjd är 194 mm + tralltjocklek  
(Exempel med tralltjocklek 22 mm, 194 mm + 22 mm = 216 mm totalhöjd)

**Nivå 2:** Totalhöjd är 404 mm + tralltjocklek  
(Exempel med tralltjocklek 22 mm, 404 mm + 22 mm = 426 mm totalhöjd)

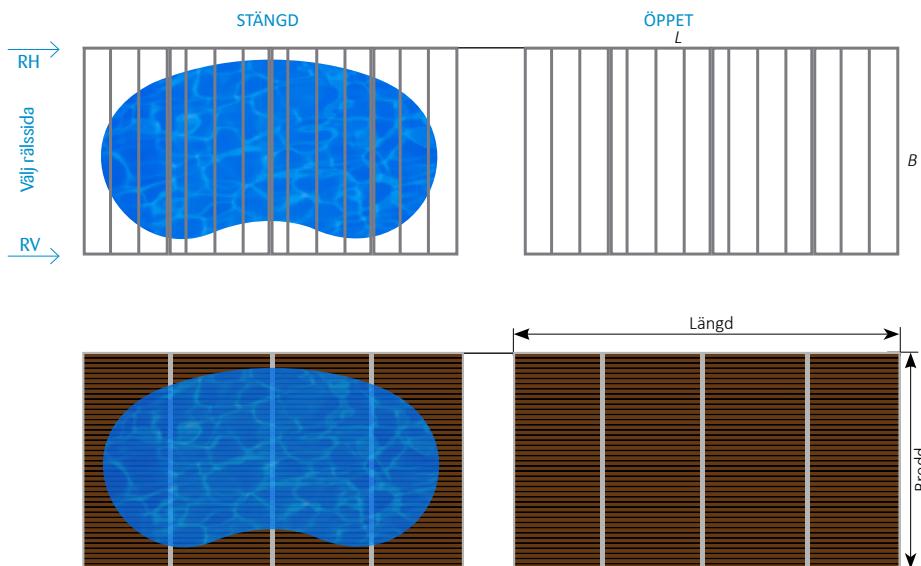
**Nivå 3:** Totalhöjd är 614 mm + tralltjocklek  
(Exempel med tralltjocklek 22 mm, 614 mm + 22 mm = 636 mm totalhöjd)



**AQVISDECK** - POOL KIDNEY FAMILY 15

# AQVISDECK STANDARD TILL POOL FAMILY 15

M3 M3.5

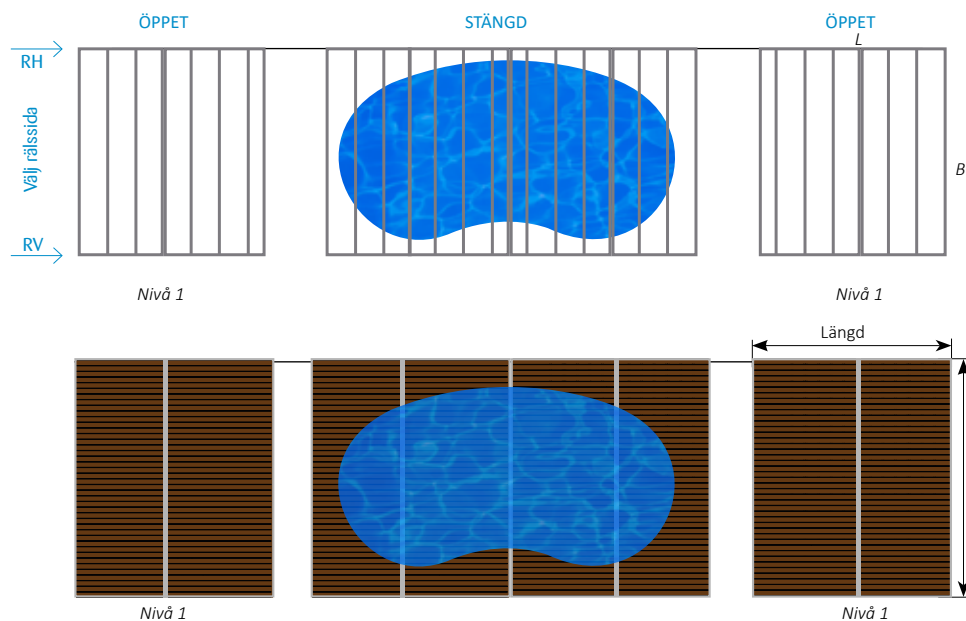


## Aqvisdeck Basic

MODELL	DECKSTORLEK YTTERMÅTT INKLUSIVE HÖRN OCH LIST (BREDD X LÄNGD)	MÅTT INSIDA HJUL*	ART. NR.
Ett singeldeck	<b>Nivå 1:</b> B3663 x L 6157 mm <b>Total räslängd:</b> 13314 mm	<b>Nivå 1:</b> 3500 mm	5059

## Aqvisdeck Komposit

MODELL	DECKSTORLEK YTTERMÅTT INKLUSIVE HÖRN, T-SKARV OCH LIST (BREDD X LÄNGD)	MÅTT INSIDA HJUL*	ART. NR.
Ett singeldeck	<b>Nivå 1:</b> B 3663 x L 6346 mm <b>Total räslängd:</b> 13692 mm	<b>Nivå 1:</b> 3500 mm	5060



## Aqvisdeck Basic

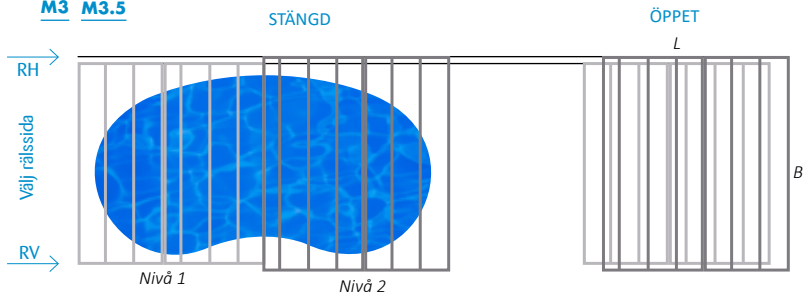
MODELL	DECKSTORLEK YTTERMÅTT INKLUSIVE HÖRN OCH LIST (BREDD X LÄNGD)	MÅTT INSIDA HJUL*	ART. NR.
Tvådelat deck	<b>2st Nivå 1:</b> B 3110 x L 3110 mm <b>Täckande längd:</b> = 3110+3110= 6220 mm <b>Total räslängd:</b> 14440 mm	<b>Nivå 1:</b> 3500 mm	5061

## Aqvisdeck Komposit

MODELL	DECKSTORLEK YTTERMÅTT INKLUSIVE HÖRN, T-SKARV OCH LIST (BREDD X LÄNGD)	MÅTT INSIDA HJUL*	ART. NR.
Tvådelat deck	<b>2st Nivå 1:</b> B 3173 x L 3173mm <b>Täckande längd:</b> = 3173+3173=6283 mm <b>Total räslängd:</b> 14692 mm	<b>Nivå 1:</b> 3500 mm	5062

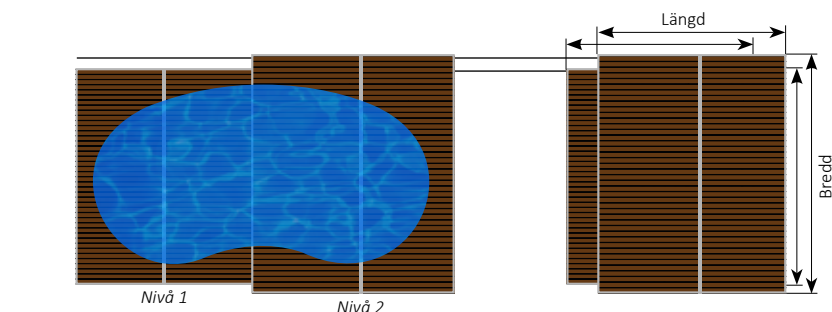
# AQVISDECK STANDARD TILL POOL FAMILY 15

M3 M3.5



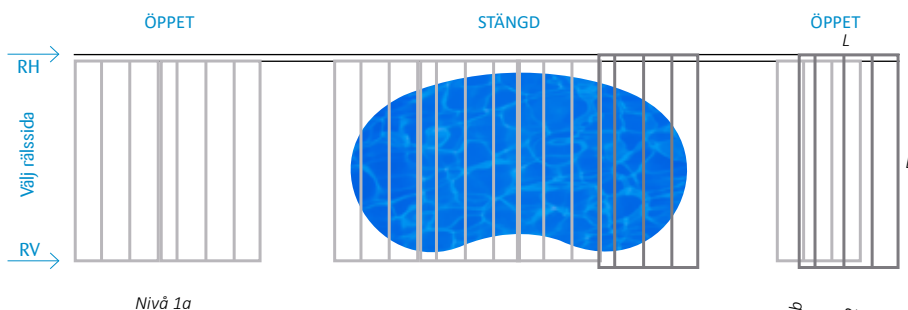
## Aqvisdeck Basic

MODELL	DECKSTORLEK YTTERMÅTT INKLUSIVE HÖRN OCH LIST (BREDD X LÄNGD)	MÅTT INSIDA HJUL*	ART. NR.
Tvådelat teleskopdeck med trappsteg	<b>Nivå 1:</b> B 3663 x L 3110 mm <b>Nivå 2:</b> B 3945 x L 3110 mm <b>Täckande längd:</b> = 3110+3110-100=6120 mm <b>Total räslängd:</b> 10630 mm x2st	<b>Nivå 1:</b> 3500 mm <b>Nivå 2:</b> 3782 mm	5063



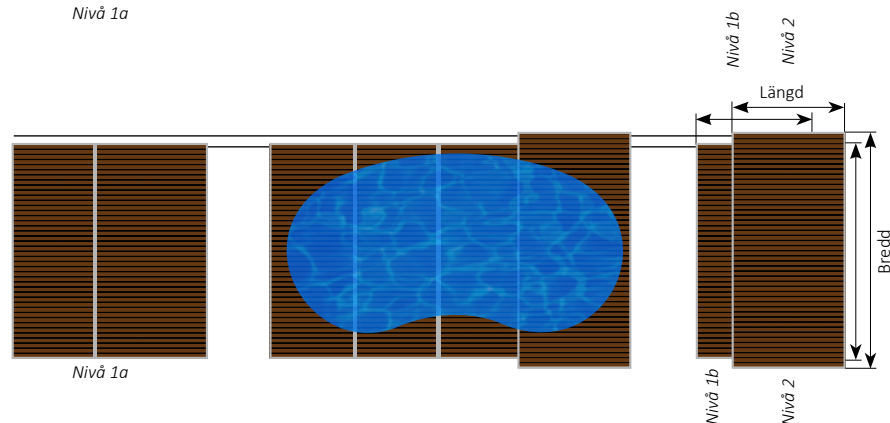
## Aqvisdeck Komposit

MODELL	DECKSTORLEK YTTERMÅTT INKLUSIVE HÖRN, T-SKARV OCH LIST (BREDD X LÄNGD)	MÅTT INSIDA HJUL*	ART. NR.
Tvådelat teleskopdeck med trappsteg	<b>Nivå 1:</b> B 3663 x L 3173 mm <b>Nivå 2:</b> B 3945 x L 3173 mm <b>Täckande längd:</b> = 3173+3173-100= 6246 mm <b>Total räslängd:</b> 10819 mm x2st	<b>Nivå 1:</b> 3500 mm <b>Nivå 2:</b> 3782 mm	5064



## Aqvisdeck Basic

MODELL	DECKSTORLEK YTTERMÅTT INKLUSIVE HÖRN OCH LIST (BREDD X LÄNGD)	MÅTT INSIDA HJUL*	ART. NR.
Tvådelat teleskopdeck + ett singeldeck med trappsteg	<b>Nivå 1a:</b> B 3663 x L 2885 mm <b>Nivå 1b:</b> B 3663 x L 1699 mm <b>Nivå 2:</b> B 3945 x L 1699 mm <b>Täckande längd:</b> = 2885+1699+1699-100=6183 mm <b>Total räslängd:</b> 13167 mm x2st	<b>Nivå 1:</b> 3500 mm <b>Nivå 2:</b> 3782 mm	5065



## Aqvisdeck Komposit

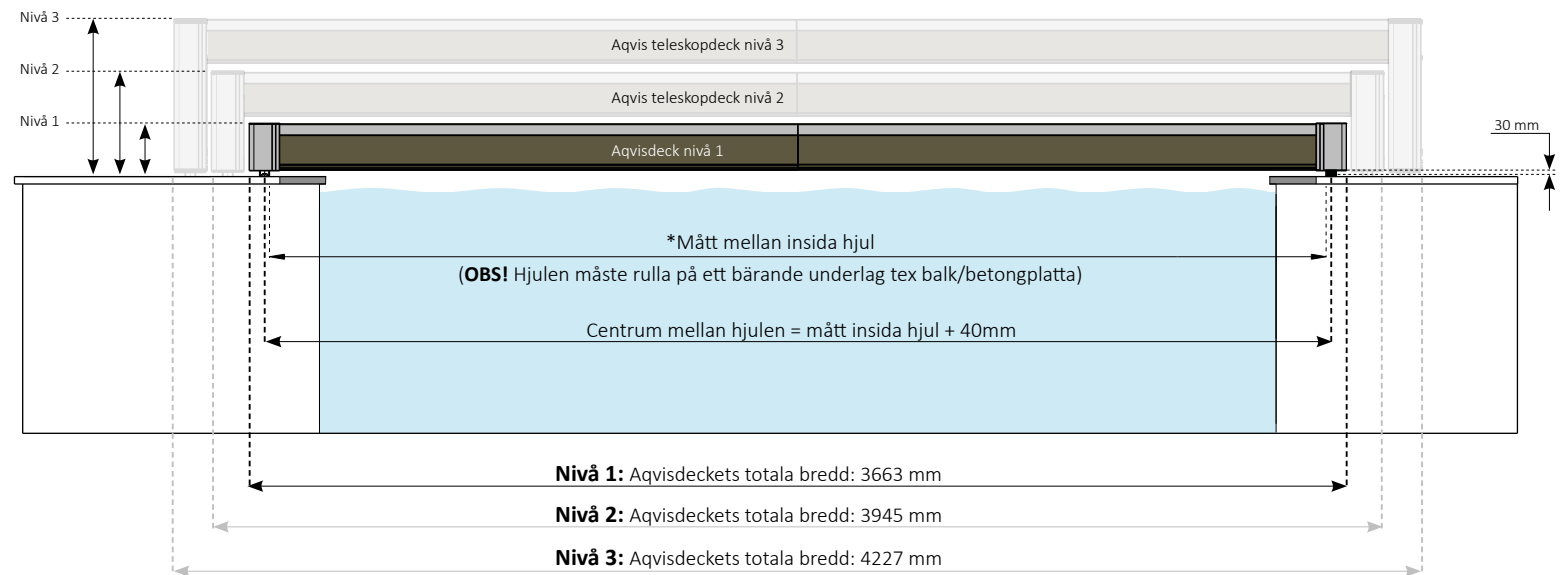
MODELL	DECKSTORLEK YTTERMÅTT INKLUSIVE HÖRN, T-SKARV OCH LIST (BREDD X LÄNGD)	MÅTT INSIDA HJUL*	ART. NR.
Tvådelat teleskopdeck + ett singeldeck med trappsteg	<b>Nivå 1a:</b> B 3663 x L 2948 mm <b>Nivå 1b:</b> B 3663 x L 1699 mm <b>Nivå 2:</b> B 3945 x L 1699 mm <b>Täckande längd:</b> = 2948+1699+1699-100=6246 mm <b>Total räslängd:</b> 13293 mm x2st	<b>Nivå 1:</b> 3500 mm <b>Nivå 2:</b> 3782 mm	5066

## Räkna ut totalhöjden på Aqvisdeckets!

**Nivå 1:** Totalhöjd är 194 mm + tralltjocklek  
(Exempel med tralltjocklek 22 mm, 194 mm + 22 mm = 216 mm totalhöjd)

**Nivå 2:** Totalhöjd är 404 mm + tralltjocklek  
(Exempel med tralltjocklek 22 mm, 404 mm + 22 mm = 426 mm totalhöjd)

**Nivå 3:** Totalhöjd är 614 mm + tralltjocklek  
(Exempel med tralltjocklek 22 mm, 614 mm + 22 mm = 636 mm totalhöjd)

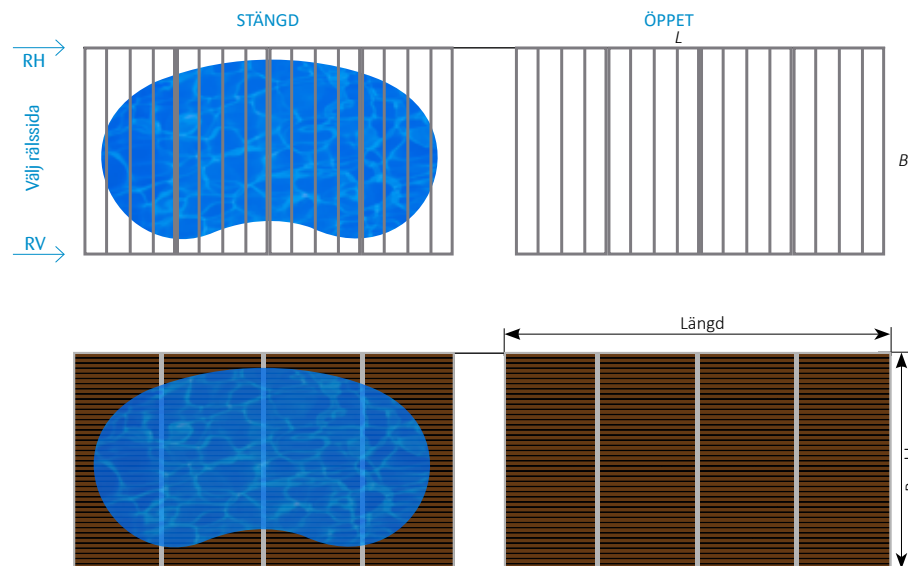


**AQVISDECK - POOL KIDNEY FAMILY 18**



# AQVISDECK STANDARD TILL POOL FAMILY 18

M4

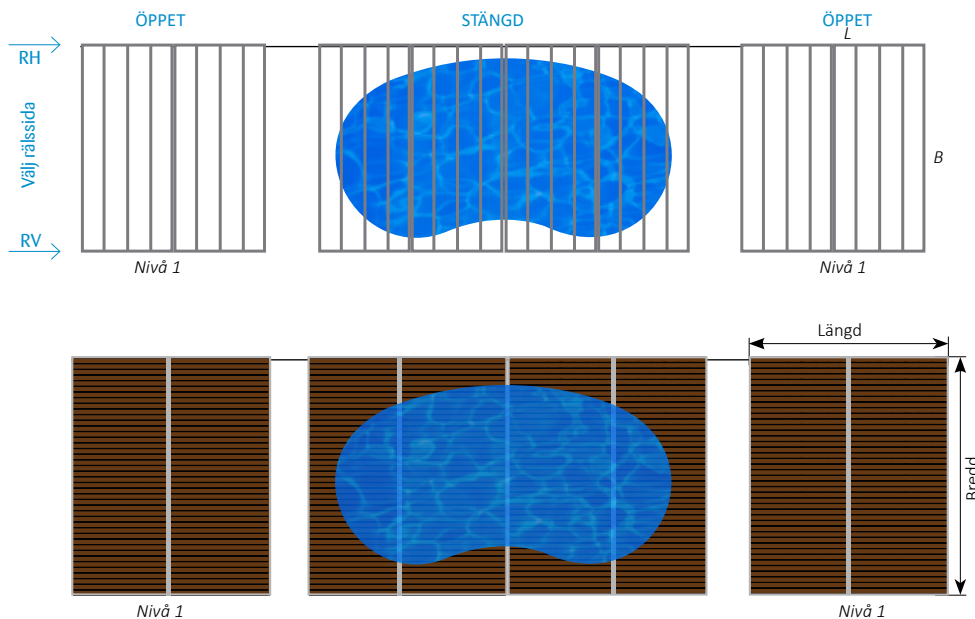


## Aqvisdeck Basic

MODELL	DECKSTORLEK YTTERMÅTT INKLUSIVE HÖRN OCH LIST (BREDD X LÅNGD)	MÅTT INSIDA HJUL*	ART. NR.
Ett singeldeck	<b>Nivå 1:</b> B 4263 x L 7507 mm <b>Total rärlängd:</b> 16014 mm	<b>Nivå 1:</b> 4100 mm	5067

## Aqvisdeck Komposit

MODELL	DECKSTORLEK YTTERMÅTT INKLUSIVE HÖRN, T-SKARV OCH LIST (BREDD X LÅNGD)	MÅTT INSIDA HJUL*	ART. NR.
Ett singeldeck	<b>Nivå 1:</b> B 4263 x L 7696 mm <b>Total rärlängd:</b> 16392 mm	<b>Nivå 1:</b> 4100 mm	5068



## Aqvisdeck Basic

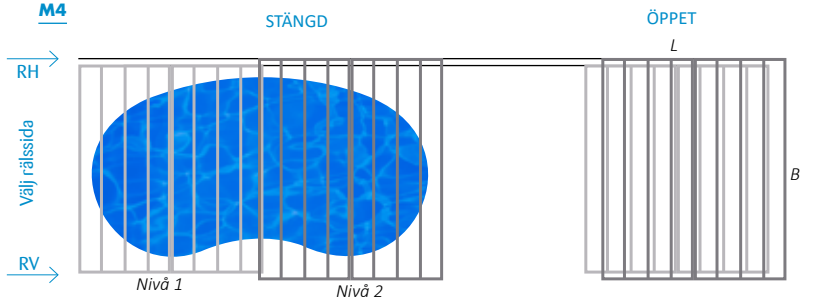
MODELL	DECKSTORLEK YTTERMÅTT INKLUSIVE HÖRN OCH LIST (BREDD X LÅNGD)	MÅTT INSIDA HJUL*	ART. NR.
Tvådelat deck	<b>2st Nivå 1:</b> B 4263 x L 3785 mm <b>Täckande längd:</b> = 3785+3785=7570 mm <b>Total rärlängd:</b> 17140 mm	<b>Nivå 1:</b> 4100 mm	5069

## Aqvisdeck Komposit

MODELL	DECKSTORLEK YTTERMÅTT INKLUSIVE HÖRN, T-SKARV OCH LIST (BREDD X LÅNGD)	MÅTT INSIDA HJUL*	ART. NR.
Tvådelat deck	<b>2st Nivå 1:</b> B 4263 x L 3848 mm <b>Täckande längd:</b> = 3848+3848=7696 mm <b>Total rärlängd:</b> 17392 mm	<b>Nivå 1:</b> 4100 mm	5070

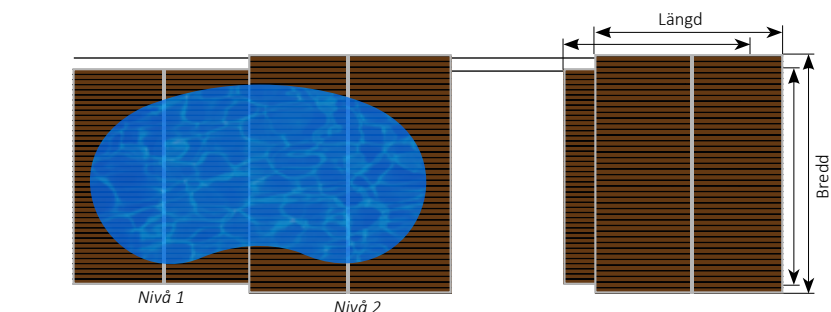
# AQVISDECK STANDARD TILL POOL FAMILY 18

M4



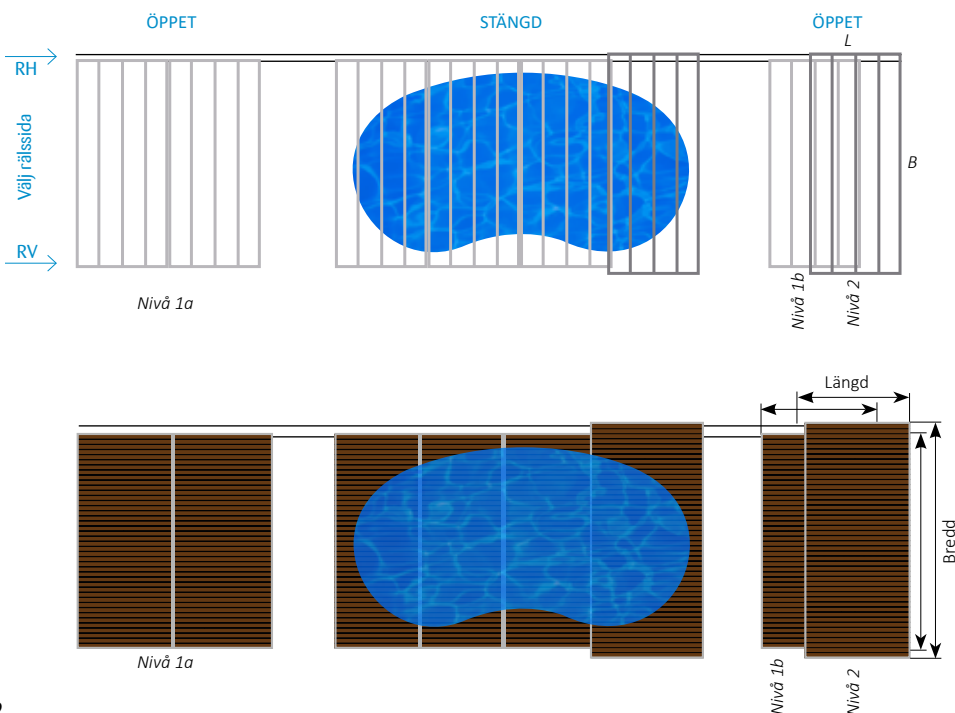
## Aqvisdeck Basic

MODELL	DECKSTORLEK YTTERMÅTT INKLUSIVE HÖRN OCH LIST (BREDD X LÄNGD)	MÅTT INSIDA HJUL*	ART. NR.
Tvådelat teleskopdeck med trappsteg	<b>Nivå 1:</b> B 4263 x L 3785 mm <b>Nivå 2:</b> B 4545 x L 3785 mm <b>Täckande längd:</b> = 3785+3785-100=7470 mm <b>Total rälslängd:</b> 12655 mm x2st	<b>Nivå 1:</b> 4100 mm <b>Nivå 2:</b> 4382 mm	5071



## Aqvisdeck Komposit

MODELL	DECKSTORLEK YTTERMÅTT INKLUSIVE HÖRN, T-SKARV OCH LIST (BREDD X LÄNGD)	MÅTT INSIDA HJUL*	ART. NR.
Tvådelat teleskopdeck med trappsteg	<b>Nivå 1:</b> B 4263 x L 3848 mm <b>Nivå 2:</b> B 4545 x L 3848 mm <b>Täckande längd:</b> = 3848+3848-100=7596 mm <b>Total rälslängd:</b> 12844 mm x2st	<b>Nivå 1:</b> 4100 mm <b>Nivå 2:</b> 4382 mm	5072



## Aqvisdeck Basic

MODELL	DECKSTORLEK YTTERMÅTT INKLUSIVE HÖRN OCH LIST (BREDD X LÄNGD)	MÅTT INSIDA HJUL*	ART. NR.
Tvådelat teleskopdeck + ett singeldeck med trappsteg	<b>Nivå 1a:</b> B 4263 x L 3785 mm <b>Nivå 1b:</b> B 4263 x L 1924 mm <b>Nivå 2:</b> B 4545 x L 1924 mm <b>Täckande längd:</b> = 3785+1924+1924-100=7533mm <b>Total rälslängd:</b> 15642 mm x2st	<b>Nivå 1:</b> 4100 mm <b>Nivå 2:</b> 4382 mm	5073

## Aqvisdeck Komposit

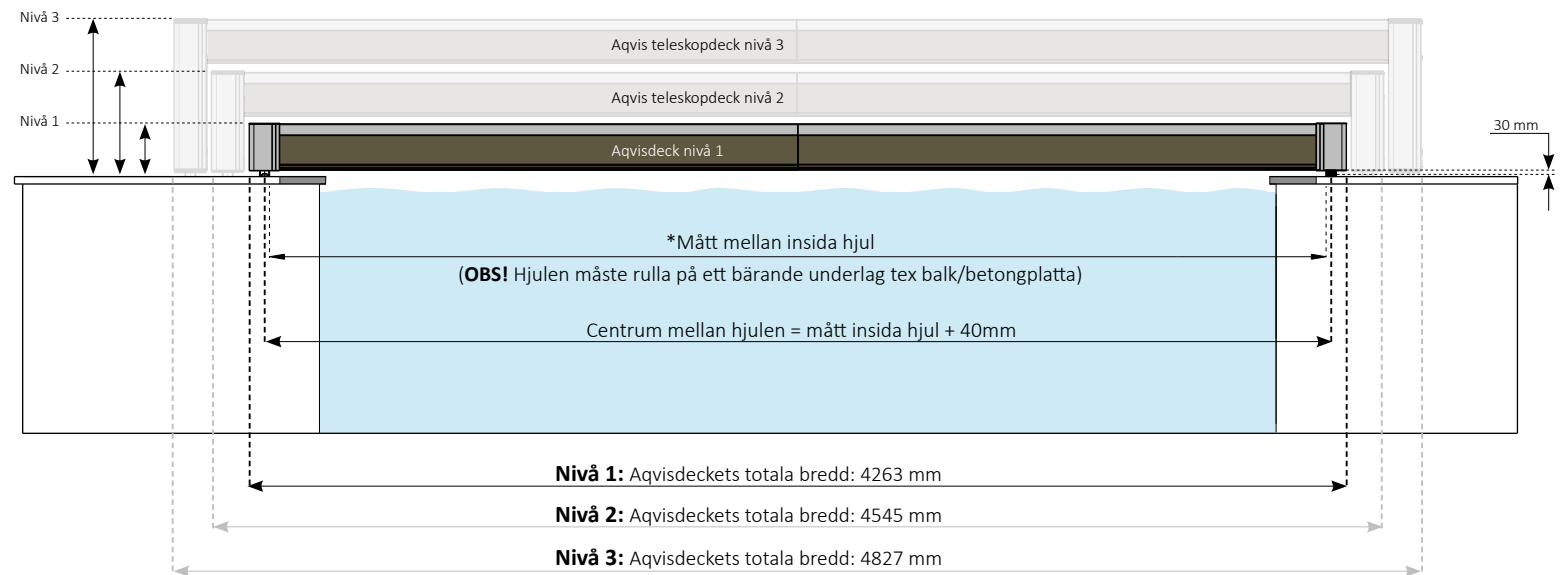
MODELL	DECKSTORLEK YTTERMÅTT INKLUSIVE HÖRN, T-SKARV OCH LIST (BREDD X LÄNGD)	MÅTT INSIDA HJUL*	ART. NR.
Tvådelat teleskopdeck + ett singeldeck med trappsteg	<b>Nivå 1a:</b> B 4263 x L 3848 mm <b>Nivå 1b:</b> B 4263 x L 1924 mm <b>Nivå 2:</b> B 4545 x L 1924 mm <b>Täckande längd:</b> = 3848+1924+1924-100=7596mm <b>Total rälslängd:</b> 15768 mm x2st	<b>Nivå 1:</b> 4100 mm <b>Nivå 2:</b> 4382 mm	5074

## Räkna ut totalhöjden på Aqvisdeckets!

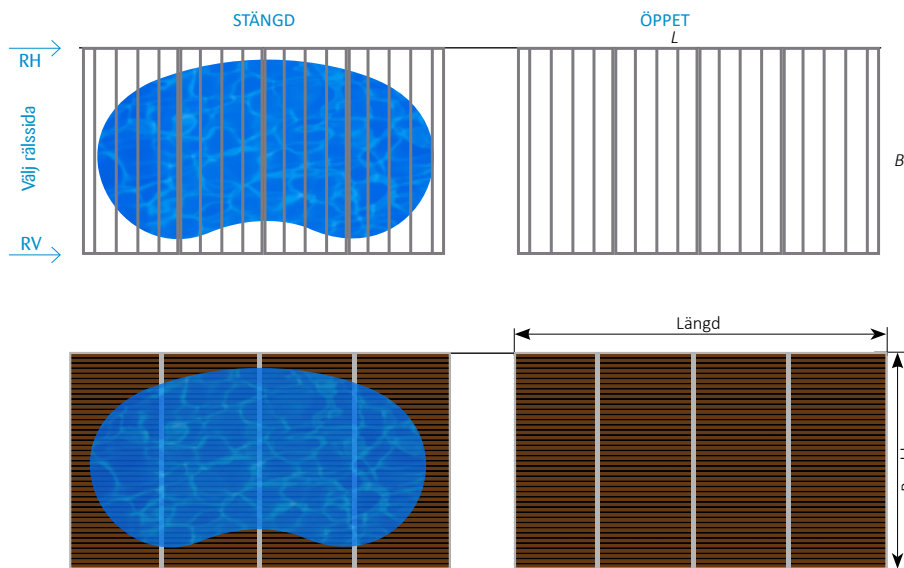
**Nivå 1:** Totalhöjd är 194 mm + tralltjocklek  
(Exempel med tralltjocklek 22 mm, 194 mm + 22 mm = 216 mm totalhöjd)

**Nivå 2:** Totalhöjd är 404 mm + tralltjocklek  
(Exempel med tralltjocklek 22 mm, 404 mm + 22 mm = 426 mm totalhöjd)

**Nivå 3:** Totalhöjd är 614 mm + tralltjocklek  
(Exempel med tralltjocklek 22 mm, 614 mm + 22 mm = 636 mm totalhöjd)



**AQVISDECK** - POOL KIDNEY FAMILY 20

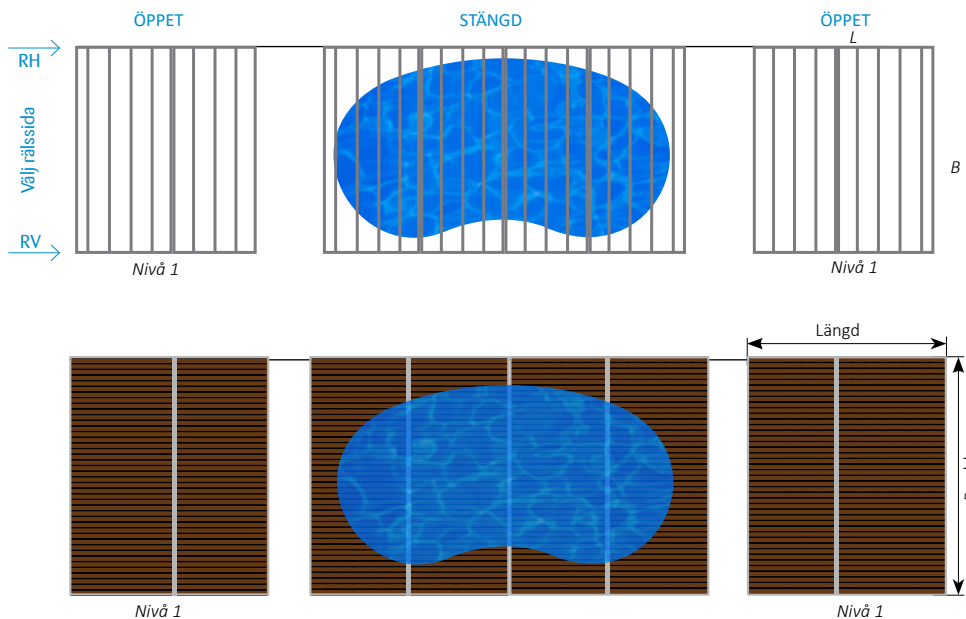


## Aqvisdeck Basic

MODELL	DECKSTORLEK YTTERMÅTT INKLUSIVE HÖRN OCH LIST (BREDD X LÄNGD)	MÅTT INSIDA HJUL*	ART. NR.
Ett singeldeck	<b>Nivå 1:</b> B 4663 x L 7957 mm <b>Total räslängd:</b> 16914 mm	<b>Nivå 1:</b> 4500 mm	5075

## Aqvisdeck Komposit

MODELL	DECKSTORLEK YTTERMÅTT INKLUSIVE HÖRN, T-SKARV OCH LIST (BREDD X LÄNGD)	MÅTT INSIDA HJUL*	ART. NR.
Ett singeldeck	<b>Nivå 1:</b> B 4663 X L 8146 mm <b>Total räslängd:</b> 17292 mm	<b>Nivå 1:</b> 4500 mm	5076



## Aqvisdeck Basic

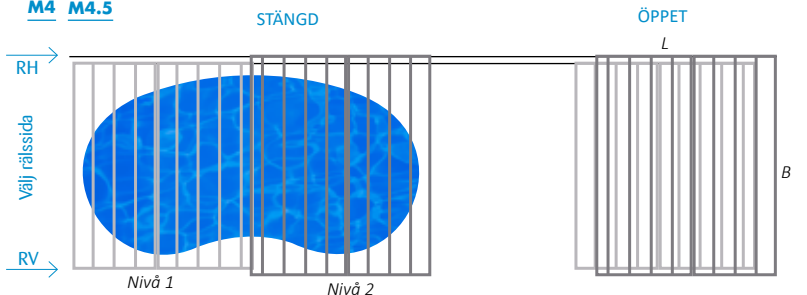
MODELL	DECKSTORLEK YTTERMÅTT INKLUSIVE HÖRN OCH LIST (BREDD X LÄNGD)	MÅTT INSIDA HJUL*	ART. NR.
Tvådelat deck	<b>2st Nivå 1:</b> B 4663 x L 4010 mm <b>Täckande längd:</b> = 4010+4010=8020 mm <b>Total räslängd:</b> 1840 mm	<b>Nivå 1:</b> 4500 mm	5077

## Aqvisdeck Komposit

MODELL	DECKSTORLEK YTTERMÅTT INKLUSIVE HÖRN, T-SKARV OCH LIST (BREDD X LÄNGD)	MÅTT INSIDA HJUL*	ART. NR.
Tvådelat deck	<b>2st Nivå 1:</b> B 4663 x L 4073 mm <b>Täckande längd:</b> = 4073+4073=8146 mm <b>Total räslängd:</b> 18292mm	<b>Nivå 1:</b> 4500 mm	5078

# AQVISDECK STANDARD TILL POOL FAMILY 20

M4 M4.5

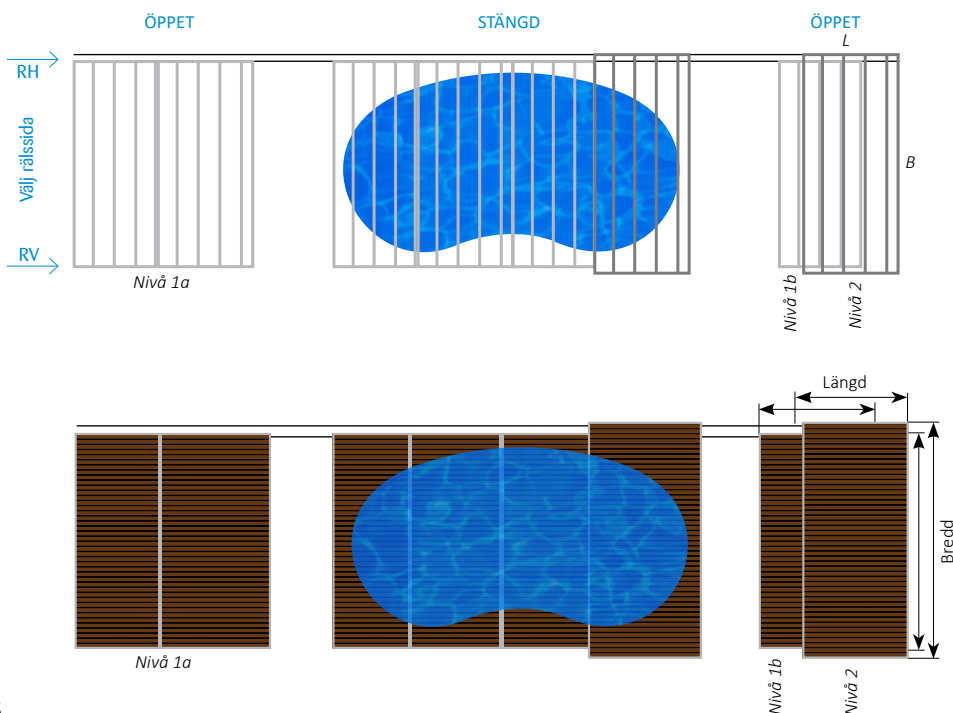
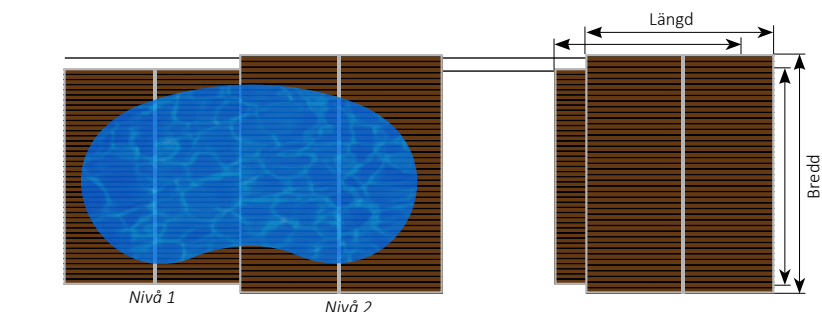


## Aqvisdeck Basic

MODELL	DECKSTORLEK YTTERMÅTT INKLUSIVE HÖRN OCH LIST (BREDD X LÄNGD)	MÅTT INSIDA HJUL*	ART. NR.
Tvådelat teleskopdeck med trappsteg	<b>Nivå 1:</b> B 4663 x L 3947 mm <b>Nivå 2:</b> B 4945 x L 3947 mm <b>Täckande längd:</b> = 3947+3947-100=7794 mm <b>Total räslängd:</b> 13141 mm x2st	<b>Nivå 1:</b> 4500 mm <b>Nivå 2:</b> 4782 mm	5079

## Aqvisdeck Komposit

MODELL	DECKSTORLEK YTTERMÅTT INKLUSIVE HÖRN, T-SKARV OCH LIST (BREDD X LÄNGD)	MÅTT INSIDA HJUL*	ART. NR.
Tvådelat teleskopdeck med trappsteg	<b>Nivå 1:</b> B 4663 x L 4010 mm <b>Nivå 2:</b> B 4945 x L 4010 mm <b>Täckande längd:</b> = 4010+4010-100=7920 mm <b>Total räslängd:</b> 13330 mm x2st	<b>Nivå 1:</b> 4500 mm <b>Nivå 2:</b> 4782 mm	5080



## Aqvisdeck Basic

MODELL	DECKSTORLEK YTTERMÅTT INKLUSIVE HÖRN OCH LIST (BREDD X LÄNGD)	MÅTT INSIDA HJUL*	ART. NR.
Tvådelat teleskopdeck + ett singeldeck med trappsteg	<b>Nivå 1a:</b> B 4663 x L 3785 mm <b>Nivå 1b:</b> B 4663 x L 2149 mm <b>Nivå 2:</b> B 4945 x L 2149 mm <b>Täckande längd:</b> = 3785+2149+2149-100=7983 mm <b>Total räslängd:</b> 16317 mm x2st	<b>Nivå 1:</b> 4500 mm <b>Nivå 2:</b> 4782 mm	5081

## Aqvisdeck Komposit

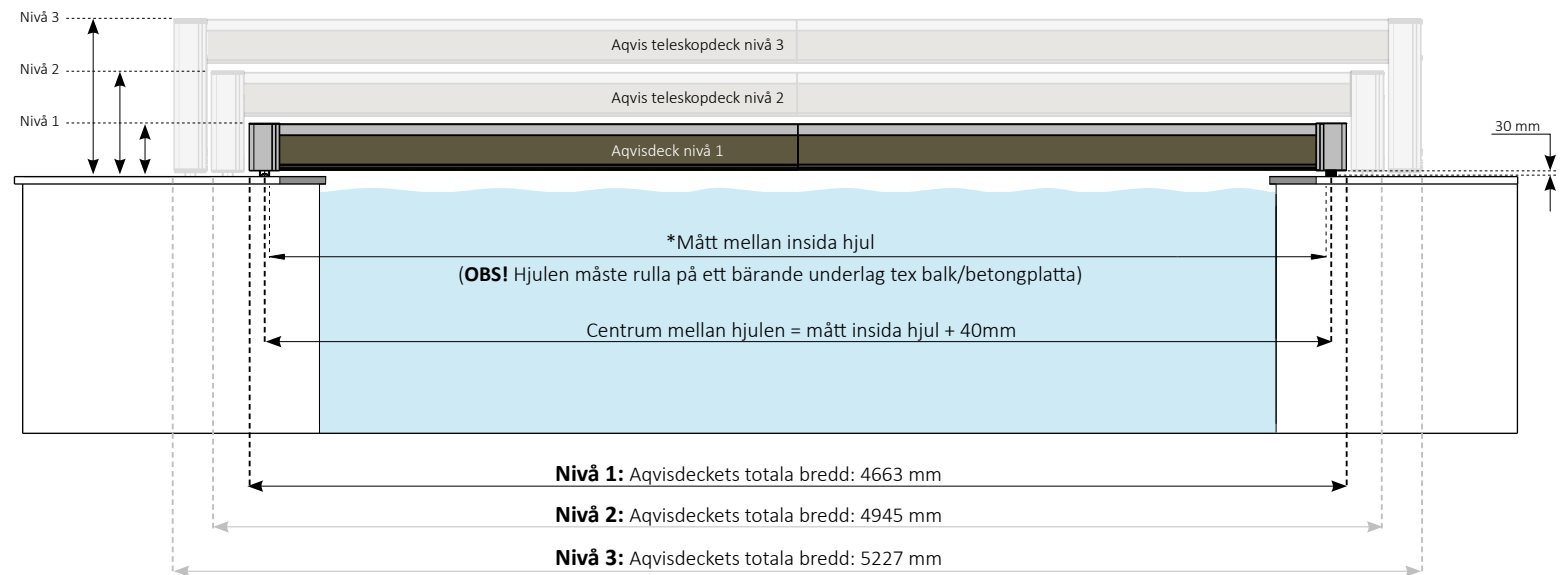
MODELL	DECKSTORLEK YTTERMÅTT INKLUSIVE HÖRN, T-SKARV OCH LIST (BREDD X LÄNGD)	MÅTT INSIDA HJUL*	ART. NR.
Tvådelat teleskopdeck + ett singeldeck med trappsteg	<b>Nivå 1a:</b> B 4663 x L 3848 mm <b>Nivå 1b:</b> B 4663 x L 2149 mm <b>Nivå 2:</b> B 4945 x L 2149 mm <b>Täckande längd:</b> = 3848+2149+2149-100=8046 mm <b>Total räslängd:</b> 16443 mm x2st	<b>Nivå 1:</b> 4500 mm <b>Nivå 2:</b> 4782 mm	5082

## Räkna ut totalhöjden på Aqvisdeckets!

**Nivå 1:** Totalhöjd är 194 mm + tralltjocklek  
(Exempel med tralltjocklek 22 mm, 194 mm + 22 mm = 216 mm totalhöjd)

**Nivå 2:** Totalhöjd är 404 mm + tralltjocklek  
(Exempel med tralltjocklek 22 mm, 404 mm + 22 mm = 426 mm totalhöjd)

**Nivå 3:** Totalhöjd är 614 mm + tralltjocklek  
(Exempel med tralltjocklek 22 mm, 614 mm + 22 mm = 636 mm totalhöjd)



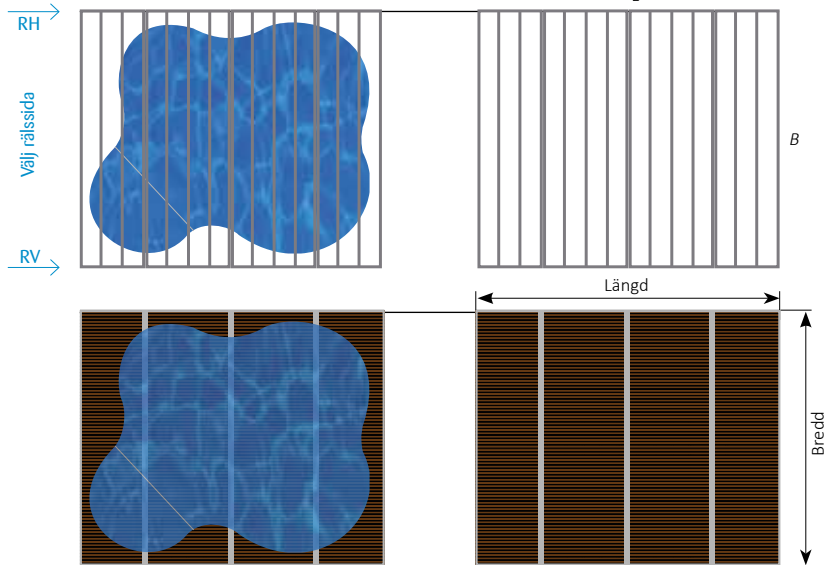
**AQVISDECK** - POOL OPTIMAL



# AQVISDECK STANDARD TILL POOL OPTIMAL

M3 M4 STÄNGD

ÖPPET  
L

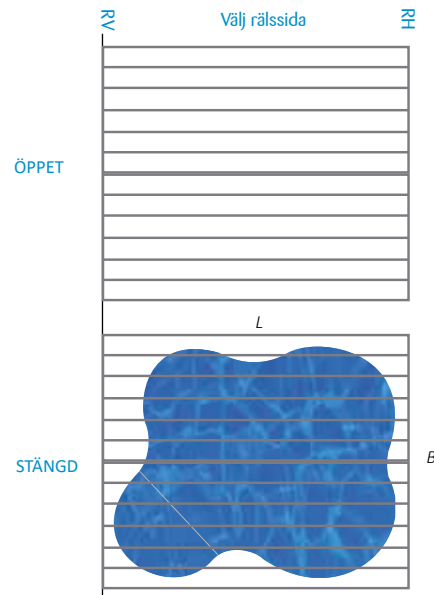


## Aqvisdeck Basic

MODELL	DECKSTORLEK YTTERMÅTT INKLUSIVE HÖRN OCH LIST (BREDD X LÄNGD)	MÅTT INSIDA HJUL*	ART. NR.
Ett singeldeck	B 5563 x L 6607 mm <b>Total rärlängd: 14214 mm</b>	5400 mm	5083

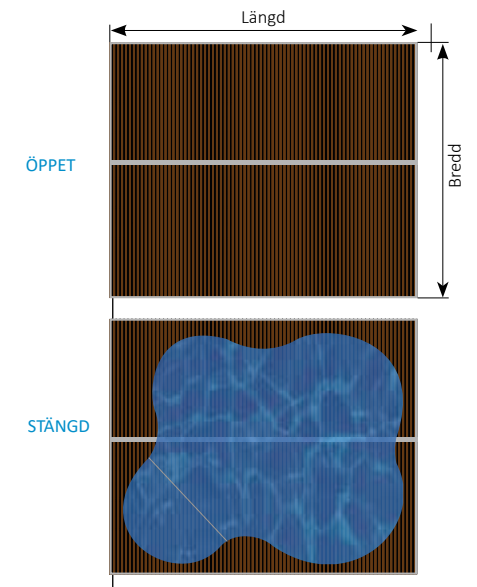
## Aqvisdeck Komposit

MODELL	DECKSTORLEK YTTERMÅTT INKLUSIVE HÖRN, T-SKARV OCH LIST (BREDD X LÄNGD)	MÅTT INSIDA HJUL*	ART. NR.
Ett singeldeck	B 5563 x L 6796 mm <b>Total rärlängd: 14592 mm</b>	5400 mm	5084



## Aqvisdeck Basic

MODELL	DECKSTORLEK YTTERMÅTT INKLUSIVE HÖRN OCH LIST (BREDD X LÄNGD)	MÅTT INSIDA HJUL*	ART. NR.
Ett singeldeck rullande längs kortsida	B 5585 x L 6581 mm <b>Total rärlängd: 12170 mm</b>	6418 mm	5085

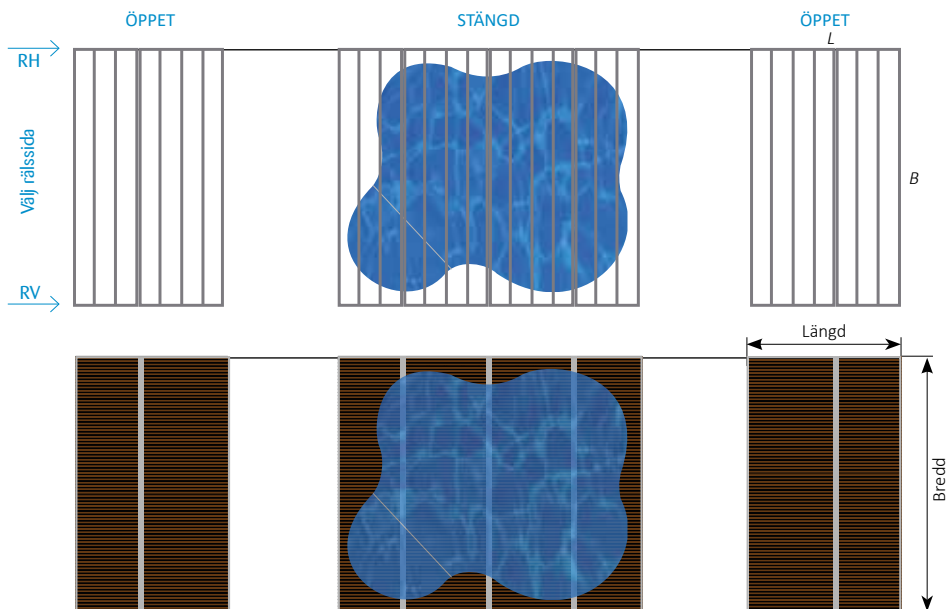


## Aqvisdeck Komposit

MODELL	DECKSTORLEK YTTERMÅTT INKLUSIVE HÖRN, T-SKARV OCH LIST (BREDD X LÄNGD)	MÅTT INSIDA HJUL*	ART. NR.
Ett singeldeck rullande längs kortsida	B 5648 x L 6581 mm <b>Total rärlängd: 12296 mm</b>	6418 mm	5086

# AQVISDECK STANDARD TILL POOL OPTIMAL

M3 M4

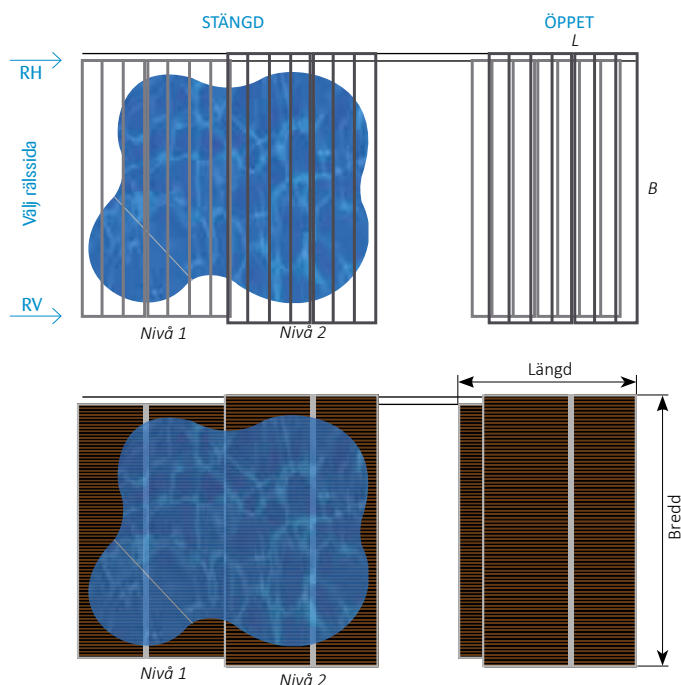


## Aqvisdeck Basic

MODELL	DECKSTORLEK YTTERMÅTT INKLUSIVE HÖRN OCH LIST (BREDD X LÄNGD)	MÅTT INSIDA HJUL*	ART. NR.
Tvådelat deck	<b>2st Nivå 1:</b> B 5563 x L 3335 mm <b>Täckande längd:</b> = 3335+3335= 6670 mm <b>Total räslängd:</b> 15340 mm	<b>Nivå 1:</b> 5400 mm	5087

## Aqvisdeck Komposit

MODELL	DECKSTORLEK YTTERMÅTT INKLUSIVE HÖRN, T-SKARV OCH LIST (BREDD X LÄNGD)	MÅTT INSIDA HJUL*	ART. NR.
Tvådelat deck	<b>2st Nivå 1:</b> B 5563 x L 3398 mm <b>Täckande längd:</b> =3398+3398= 6796 mm <b>Total räslängd:</b> 15592 mm	<b>Nivå 1:</b> 5400 mm	5088



## Aqvisdeck Basic

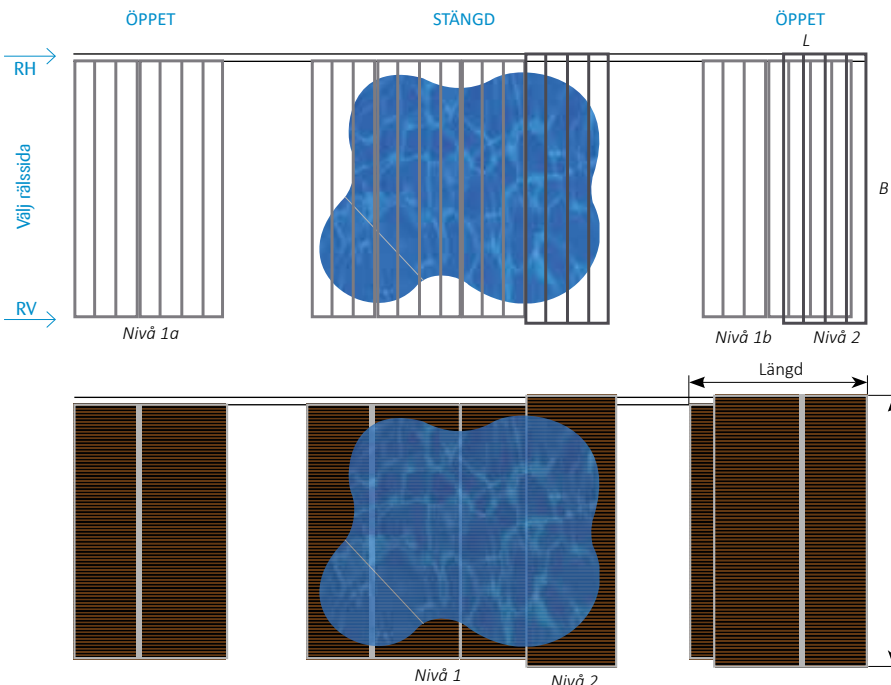
MODELL	DECKSTORLEK YTTERMÅTT INKLUSIVE HÖRN OCH LIST (BREDD X LÄNGD)	MÅTT INSIDA HJUL*	ART. NR.
Tvådelat teleskopdeck med trappsteg	<b>Nivå 1:</b> B 5563 x L 3335 mm <b>Nivå 2:</b> B 5845 x L 3335 mm <b>Täckande längd:</b> =3335+3335-100=6570 mm <b>Total räslängd:</b> 11305 mm x2st	<b>Nivå 1:</b> 5400 mm <b>Nivå 2:</b> 5682 mm	5089

## Aqvisdeck Komposit

MODELL	DECKSTORLEK YTTERMÅTT INKLUSIVE HÖRN, T-SKARV OCH LIST (BREDD X LÄNGD)	MÅTT INSIDA HJUL*	ART. NR.
Tvådelat teleskopdeck med trappsteg	<b>Nivå 1:</b> B 5563 x L 3398 mm <b>Nivå 2:</b> B 5845 x L 3398 mm <b>Täckande längd:</b> =3398+3398-100=6696 mm <b>Total räslängd:</b> 11494 mm x2st	<b>Nivå 1:</b> 5400 mm <b>Nivå 2:</b> 5682 mm	5090

# AQVISDECK STANDARD TILL POOL OPTIMAL

M3 M4



## Aqvisdeck Basic

MODELL	DECKSTORLEK YTTERMÅTT INKLUSIVE HÖRN OCH LIST (BREDD X LÄNGD)	MÅTT INSIDA HJUL*	ART. NR.
Tvådelat teleskopdeck + ett singeldeck med trappsteg	<b>Nivå 1a:</b> B 5563 x L 2885 mm <b>Nivå 1b:</b> B 5563 x L 1924 mm <b>Nivå 2:</b> 5845 x L 1924 mm <b>Täckande längd:</b> = 2885+1924+1924-100=6633 mm <b>Total räslängd:</b> 13742 mm x2st	<b>Nivå 1:</b> 5400 mm <b>Nivå 2:</b> 5682 mm	5091

## Aqvisdeck Komposit

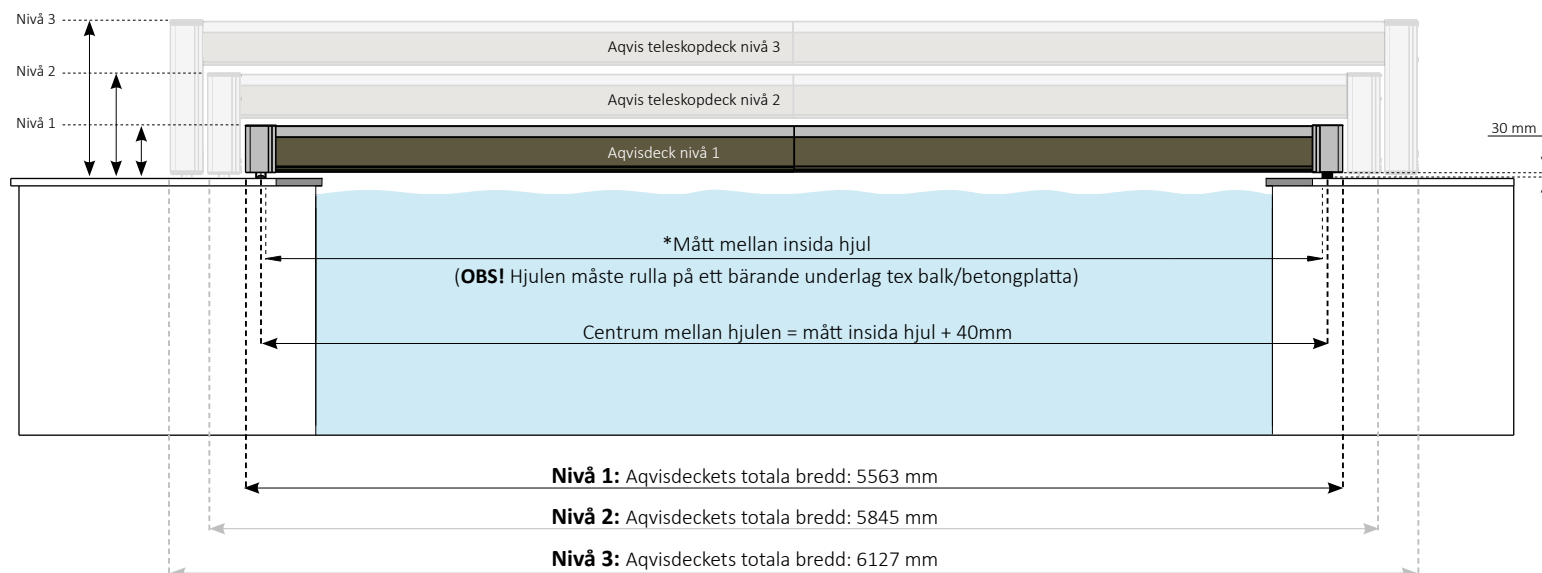
MODELL	DECKSTORLEK YTTERMÅTT INKLUSIVE HÖRN, T-SKARV OCH LIST (BREDD X LÄNGD)	MÅTT INSIDA HJUL*	ART. NR.
Tvådelat teleskopdeck + ett singeldeck med trappsteg	<b>Nivå 1a:</b> B 5563 x L 2948 mm <b>Nivå 1b:</b> B 5563 x L 1924 mm <b>Nivå 2:</b> 5845 x L 1924 mm <b>Täckande längd:</b> = 2948+1924+1924-100=6696 mm <b>Total räslängd:</b> 13868 mm x2st	<b>Nivå 1:</b> 5400 mm <b>Nivå 2:</b> 5682 mm	5092

## Räkna ut totalhöjden på Aqvisdecket!

**Nivå 1:** Totalhöjd är 194 mm + tralltjocklek  
(Exempel med tralltjocklek 22 mm, 194 mm + 22 mm = 216 mm totalhöjd)

**Nivå 2:** Totalhöjd är 404 mm + tralltjocklek  
(Exempel med tralltjocklek 22 mm, 404 mm + 22mm = 426 mm totalhöjd)

**Nivå 3:** Totalhöjd är 614 mm + tralltjocklek  
(Exempel med tralltjocklek 22 mm, 614 mm + 22mm = 636 mm totalhöjd)

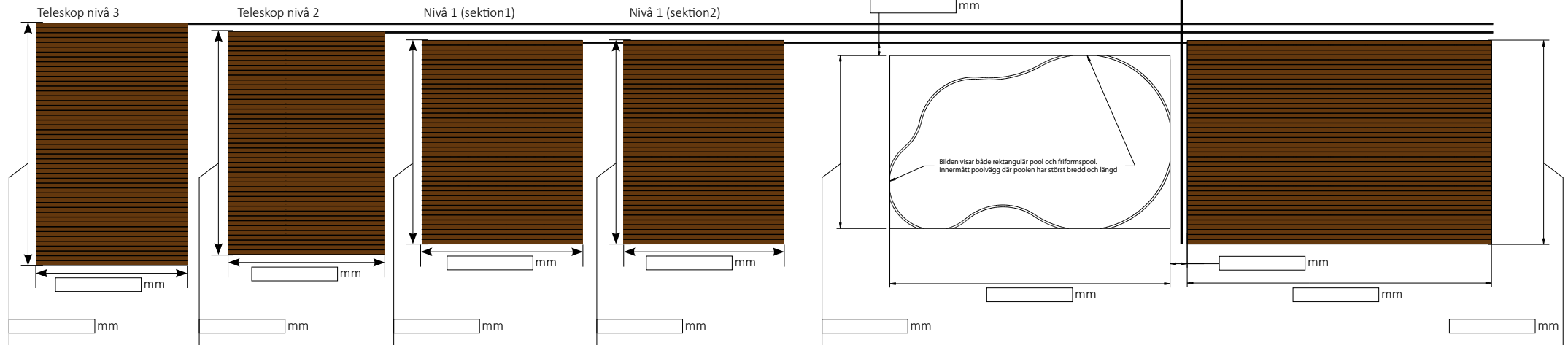


# AQVISDECK SKRÄDDARSYTT

Skräddarsy ditt Aqvisdeck så den passar just din pool och omgivning.  
Skriv in dina mått här nedan eller maila din ritning till [info@aqvis.se](mailto:info@aqvis.se)



## Måttunderlag skräddarsytt Fyll i önskade mått här nedan:





## ATT TÄNKA PÅ VID PLANERING AV ERT AQVISDECK

- Det krävs ett stabilt och plant underlag för aqvisdeckets hjul längs hela poolen och parkeringsplatsen.
- Eventuell sarg runt poolen bör ligga i samma plan, eller lägre, som omgivande ytor då de annars kan hamna för nära deckets undersida och tätlistor (decket rullar 30 mm över underlaget)
- Det är olämpligt att lägga räls, eller rulla hjulen, över Bräddavlopp eller kopplingsboxar mm, då belastningen av hjulen är stor mot underlaget. Rälssens uppgift är endast att styra decket.
- När aqvisdeckets kläs med trallvirke kommer virket alltid att ligga i samma riktning som decket rullar. Undantaget när decket levereras med förstärkningsbalk.
- Kraftiga poolstommar av betong eller liknande kan fungera som underlag för hjulen och räls. Vid tveksamhet ska hjul och räls placeras på området utanför poolen där det ska vara ett bärande underlag.
- Decket rullar på en spårräls som ligger längs hela rullriktningen på en sida av decket, vid behov, om underlaget är mjukt trä eller skrovlig betong/sten finns en platträls 3 mm x 50 mm som tillval för mjukare gång att montera på sidan som saknar spårrälsten.
- Det finns även ett mjukare hjul som kan vara lämpligt för sten och betongunderlag om inte 3 x 50 rälsen ska/kan användas.



## BELASTNINGS INFORMATION OCH FRAKT

### Krav på planhet under och i färdriktning av Aqvisdeck

Underlaget som Aqvisdeckets ska monteras på måste vara plant för att Aqvisdeckets ska kunna användas på ett ändamålsenligt sätt. Med plant underlag avses att ytan som Aqvisdeckets ska användas på är helt fri från ojämnheter såsom gropar och upphöjningar, och att ytans lutningsgrad inte överstiger två (2) millimeter per meter. Planhet krävs även för att decket oavsiktligt kommer i rullning kan orsaka olycka / skada. Planhetstoleransen för ytor under hjul och mellan hjul där decket ska rullas är maximalt + - 3 mm men dock endast + - 2 mm inom 2 meter.

Kunden ansvarar själv för att underlaget som Aqvisdeckets ska monteras på är plant och bärande. Aqvis AB åtar sig inte att justera eventuella nivåskillnader i underlaget som Aqvisdeckets ska monteras på. Aqvis AB rekommenderar att kunden alltid konsulterar en fackman för att säkerställa att underlaget är plant och bärande. Aqvis AB ansvarar inte för skador eller problem med Aqvisdeckets användning som är hänförliga till att underlaget inte är plant och bärande.

### Vikter, belastning och plintar

Avstånd mellan plintar beror på bärlighet i balk / regel. Om Aqvis decksbalk av aluminium med mått 61 x 160 används gäller 2000 mm mellan plintarna.

Vi dimensionerar för maximalt 100 kg snölast per kvadratmeter, (vid spännvidd 6,4 m).

Totalvikt: 40 +100 kg =140 kg per kvadratmeter.

Last per hjul vid största spännvidd 6,4 m är ca 400 kg. (räknat på 8 hjul)

Avstånd mellan hjul längs rullriktning är ca 2 m, men kan variera då vissa moduler är mindre än 2 meter

En pool med måtten 4 x 8 m där decket rullar längs långsida har således 8 hjul på var långsida. Decket får aldrig rullas med last. (Undantaget trädgårdsmöbler, g rill mm)

Exempel: till en 4 x 8 m pool levererar vi 4 sektioner med 4 hjul på varje sektion, 16 hjul totalt. Den täckande arean är ca 38 kvadratmeter. Med vikten 40 kg/kvadratmeter blir belastningen per hjul ca 100 kg. lägger vi till en snölast på 100 kg per kvadratmeter blir belastningen per hjul ca 330 kg

### Frakt

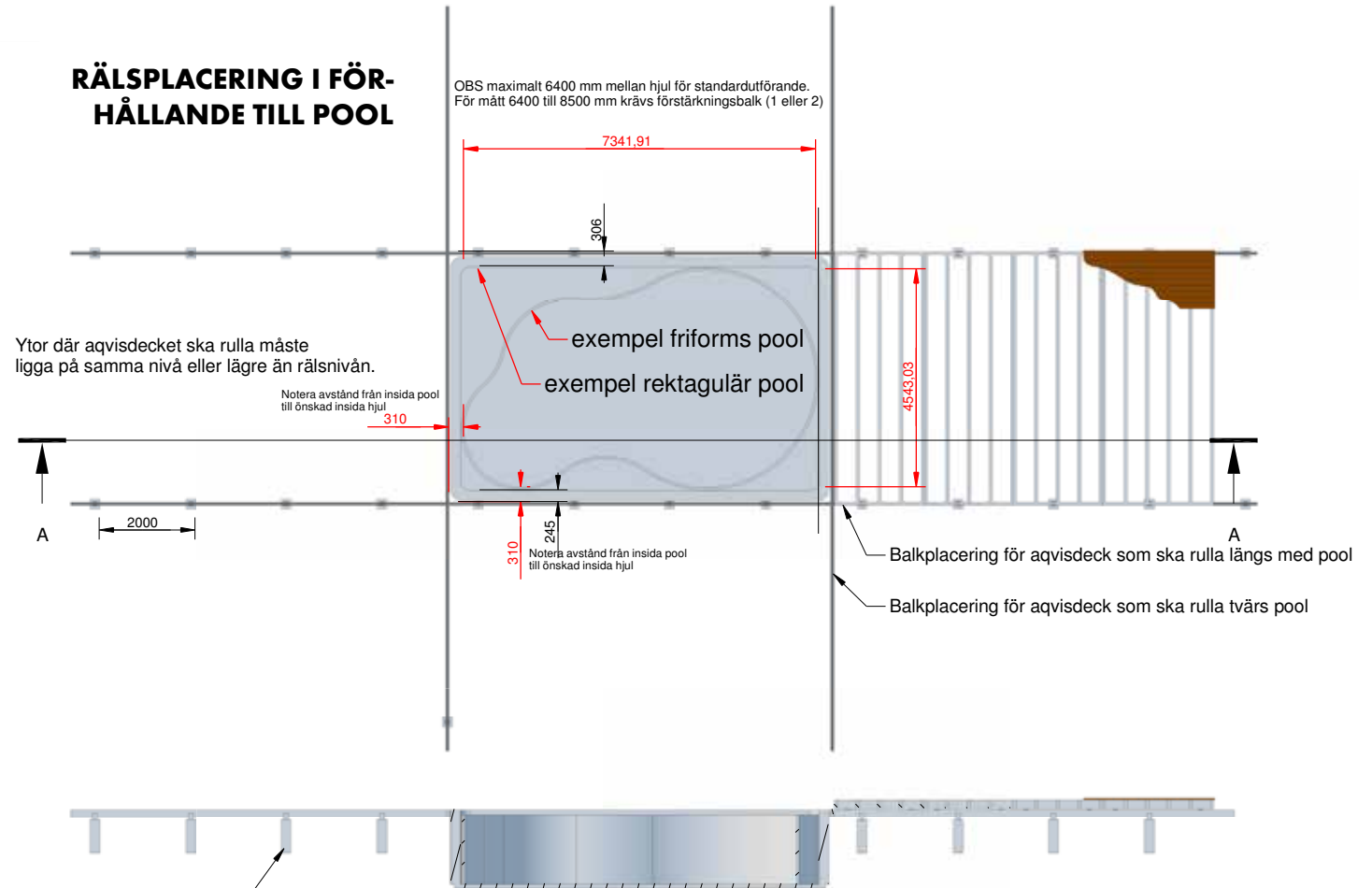
Aqvisdecken kan levereras med följande alternativ:

- Liten kranbil levereras till tomtgräns.
- Stor kranbil när ca 25 meter med sin kran.
- Schenker transport, avlyftningshjälp krävs
- Hämta själv direkt från vår fabrik i Spångsholm

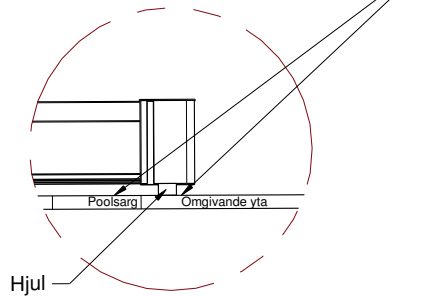
## KRAV PÅ PLANHET UNDER OCH I FÄRDIRKTNING AV AQVISDECK

För att kunna rulla Aqvisdecket måste underlaget vara plant. Planhet krävs även för ett deck som oavsiktligt kommer i rullning kan orsaka olycka/skada. Planhetstoleransen är maximalt  $\pm 3$  mm men dock endast  $\pm 2$  mm inom 2 meter.

### RÄLSPLACERING I FÖRHÅLLANDE TILL POOL



Det ska vara samma nivå på poolsarg som på underlaget för hjulen. Vid stabil / bärande poolvägg kan hjulen rulla på sargen.



Plintar grundläggs på stabil grund (ej tjälskjutande)

Section A-A

## Komposit till ditt Aqvisdeck



Mahognybrun



Grå

## Förstärkningsbalk



## Värmeslinga till spårrälsen

Plats för värmeslinga i spårrälsen



## Motor

Motordrift (för stora Aqvisdeck med förstärkningsbalk)



## Platträls

Välj platträls om hjulen rullar på mjukt trä eller för att jämna till underlaget. Med platträls skyddas underlaget mot spår och repor. Platträlsens mått är 50x3mm.





Aqvis AB Bruksvägen 3, 595 93 Mjölby, 0142-230 50

[info@aqvis.se](mailto:info@aqvis.se), [www.aqvis.se](http://www.aqvis.se)

# BESTÄLLNINGСУNDERLAG

Namn:

Telefon nr:

## Aqvicksdecksmodell

Art.nr

**Rälsplacering** För rälsplacering se sid 7 i katalogen.

**RV** →

**RH** →

**Tralltjocklek** Välj mellan 19-28mm på ovansidan (vi rekommenderar 22mm p.g.a. vikt, ju tjockare trall desto tyngre blir decket). Tralltjocklek på Aqvisdeckets sidor max 23mm.

mm

## Underlag för räls

Trä

Betong/sten

## TILLVAL:

**Extra räls** (om decket ska parkeras mer än 1m från pool).

mm

**Förstärkningsbalk vid spännvidd över 6,4m**

**Motordrift** ( 1st per sektion).

st

**Inklädnad med Aqviskomposit**

Grå

Brun

**Teleskoptillägg med trappsteg** ( Nivå 1 sticker ut 250mm för trappsteg som standard).

**Teleskoptillägg utan trappsteg**

Maila beställningsformuläret till: [info@aqvis.se](mailto:info@aqvis.se)

# AQVISDECK - MONTAGE

Däcket måste monteras med en max lutning på 2mm/meter för bästa funktion. OBS! Självrullning kan uppstå om lutningen på räls är mer än 2mm/m i rälsriktningen. Poolens omgivande ytor där aqvisdeckets hjul rullar ska vara på ej i tjälskjutande grund. Aqvisdeckets hjul rullar normalt c:a 30 mm över underlaget. Ojämheter i underlaget kan hindra funktion. Vid tillverkning av aqvisdeckets hjul kan däcketets frigångshöjd på 30 mm ökas till 55 mm. Vid 55 mm kan poolsarg vara max 25 mm hög.

## MONTAGE AV RÄLS

Räls skruvas i underlaget med c/c avstånd 500 mm. Underlaget för räls måste klara en belastning på c:a 500 kg/ hiul. Ytan där aqvis-decket ska rulla ska vara plant, kontrolleras gärna med planlaser. Avvikelse maximalt +-3 mm clock max 2mm/m i rullriktningen. Detta för att funktionen på aqvisdecket ska vara optimalt.

Placering av låsfixerare:  
Mät ut mitten av poolen,  
dvs mötespunkten  
för decken



Placera ut låsfixeraren 210 mm  
från markeringen, markeringen  
visar låskolvens centrum



Borra genom rälsen med 4,2  
mm borrh, var noga med borrets  
centrering



## MONTAGE AV RÄLS



Använd bifogad gängtapp och skapa en gänga



Lyft rälsen vid behov, speciellt om ni har sten eller betong som underlag, detta för att få gängtappen att gå igenom .



Montera fast låslägesfixeraren, observera skruvlängden 16mm samt 22mm



Gör en tydlig bormarkering så att hålet hamnar 210mm från låslägesfixerarens kant.



Förborra med 4,2 mm borrh, ta sedan 10 mm borrh och slutför låshålet.

## AQVISDECKETS BEKLÄDNAD KAN FÄSTAS PÅ 3 OLIKA SÄTT.



1. Fäst en träregel mot aluminiumbalken och kruva sedan fast rallen enligt bild.



2. Montera beklädnaden direkt i aluminiumbalken enligt bild 2, skruva fast med självborande skruv (rostfri) eller borra och montera med rostfri plåtskruv.



3. Har man Aqviskomposit kan man använda Aqvisclips enligt bild 3, Aqvisclipsen är anpassande till aluminiumprofilen.



### MONTERING SEKTION 1 OCH 2

Lås det första decket med låsfunktionen, deck nr 2 skjuts mot deck nr 1. Markera hjulets centrum grovt, placera låslägesfixeraren ca: halva fixerarens längd. Rulla upp däck nr 2 på låslägesfixeraren mät sedan avståndet mellan hörnplattorna på deck nr 1 och deck nr 2. Låslägesfixeraren flyttades sedan med måttet mellan deck nr 1 och deck nr 2.



## MONTAGEBEKLÄDNAD & ALUMINIUMPROFILER

Aqvisdeckets konstruktion är byggd för 19-26 mm tjocklek på beklädnad, för bästa resultat bör dessa mått användas. Tänk på att vikten ökar med materialtjockleken-tyngre att rulla och större nedböjning. På spännvidder över 4,5 m bör max 25 mm användas. Aqvis AB behöver trallmått för att skräddarsy låssystemet/hörnprofiler till just ert aqvisdeck. Om man vill ha annan beklädnad som är grövre än 26 mm kontakta då Aqvis för måttsatta delar. Om man inte vill använda aluminiumprofilerna som medföljer så behövs fortfarande måtten på beklädnad uppges innan leverans.


OBS: Minst en hörnprofil behövs för låsfunktion

## MONTERING AV GUMMILIST

Börja med att montera gummlisten i profil för gummlist enligt bilden.



Vik sedan listen in i det inre spåret enligt bild, se till att listen trycks in ordentligt. Vik sedan in aluminiumprofilen i spåret i balken.



Mät sedan från aluminiumprofilen till ytterkant balk och se till att måttet är 86-88mm, se bild.





## MONTERING AV LIST

Tag sedan den beklädnad ni har valt och lägg den på översida balk, ta sedan övre dubbelvinkel och lägg den enligt bild, mät sedan ut 86-88 mm.



Borra sedan ett hål med 3,5 mm borrhål se bild



Fäst sedan med bifogad skruv med ett avstånd på c:a 300 mm mellan skruvarna.



## MONTERING AV LIST OCH HÖRN

Upprepa sedan samma procedur på deckets andra sida, glöm inte att måttet ska vara 86 mm från ytterkant balk till aluminiumprofilerna.



Tag sedan hörnprofilen enligt bild och tryck dit hörnprofilen och skjut den uppåt, var noggrann med att hörnprofilen ska vara helt jämn med övre dubbelvinkel.



Skruva sedan fast hörnet med 4 självborrande skruvar, 2 på varje sida se bild.

Hörnprofilens längd är anpassad till det mått ni har angivit vid beställningen av ert däck.



## MONTERING AV LIST OCH HÖRN

Stick sedan i de svarta täcklisterna i spåren på båda sidor. (justera längd vid behov)



Skruva sedan i de 3 skruvarna för att fästa låshörnet/hörnplattan



## MONTAGE MAGNETLÅS



När låssprinten ligger i låst läge ska den nedre delen gå ner i rälprofilen c:a 12 mm (ej djupare).



Vid behov kan stopptungan justeras med en tung så ovasida av låssprint ligger i plan med hörnplatta, se bild.



Borra hål med 10mm borrh för låssprinten enligt bild.



Kontrollera att låssprinten passar, vid behov lossa låsmuttern och justera sprintens längd.

# **AQVISDECK - SÄKERHETSFÖRESKRIFTER**

## LÄS DETTA FÖRST INNAN NI BÖRJAR ANVÄNDA DECKET

1. Under öppning och stängning får ingen form av åkning på decket förekomma
2. Aqvisdeckets måste låsas/säkras enligt denna manual innan badning sker
3. Ta bort tung last eller snö innan decket skjuts av eller på
4. Inga bad får ske under decket
5. Se till så att ingen människa eller djur befinner sig i poolen eller i deckets färdriktning när det stängs eller öppnas
6. Se till att underlaget där hjulen rullar är plant, så att decket inte kan rulla utan handkraft (Underlaget för decket får inte luta mer än 2mm/meter) om däcket monteras med större lutning så använder ni däcket på egen risk och aqvis tar inget ansvar vid ev skada
7. Lämna inte decket olåst utan översikt
8. Lås och stäng decket innan det lämnas obevakat
9. En vuxen bör närvara vid öppning och stängning av decket för att säkerställa att decket låses korrekt, samt att hastighet anpassas så däcket kan stoppas vid nödfall
10. Decket får inte användas om låsning eller låslägesfixeraren är defekt
11. Eventuella fel på aqvisdeck vid leverans ska Aqvis kontaktas före användning av decket för eventuell åtgärd
12. Se till att räls och ytor där däcket passerar är fria från föremål
13. Kontrollera att aqvisdeckets komponenter är hela och fastsatta





Aqvis AB Bruksvägen 3, 595 93 Mjölby, 0142-230 50

[info@aqvis.se](mailto:info@aqvis.se), [www.aqvis.se](http://www.aqvis.se)